










MD - Ministerio del Deporte

Objetivo 15. Incrementar la práctica de la cultura física en la población del Ecuador.

Indicador											Comportamiento	
15.3. Número de estudiantes de 9 a 17 años que se integran a las actividades extra escolares											Discreto	
Metas (Por Período) 2018												
Ene	Feb	Mar	Abr	May	Jun	Jul	Ago	Sep	Oct	Nov	Dic	
			4,000	5,000	5,000	5,000	5,000	5,000	5,000	5,000	5,000	5,000
Resultados (Por Período) 2018												
			4,267	6,327								
Avance 2018												
			106.68 %	126.54 %								
												
15.4. Porcentaje de la población que realiza actividad física más de 3,5 horas a la semana											Continuo	
Metas (Acumulado) 2018												
Ene - Dic												
0.1309												
Resultados (Acumulado) 2018												
Avance 2018												
15.5. Número de niños y niñas de 7 a 15 años que participan en las Escuelas de Iniciación deportiva.											Discreto	
Metas (Por Período) 2018												
Ene	Feb	Mar	Abr	May	Jun	Jul	Ago	Sep	Oct	Nov	Dic	
		7,807	8,500	8,900	10,280	11,036	11,036	11,036	11,036	11,036	11,036	11,036
Resultados (Por Período) 2018												
		5,858	7,623	10,043								
Avance 2018												
		75.04 %	89.68 %	112.84 %								
												
15.9. Número de beneficiarios de las actividades del programa Ecuador Ejercítate											Discreto	
Metas (Por Período) 2018												
Ene	Feb	Mar	Abr	May	Jun	Jul	Ago	Sep	Oct	Nov	Dic	
	25,000	50,000	55,000	50,000	55,000	50,000	55,000	55,000	50,000	50,000	50,000	50,000
Resultados (Por Período) 2018												
	14,140	51,158	57,560	55,645								
Avance 2018												
	56.56 %	102.32 %	104.65 %	111.29 %								
												
Estrategia												
15.1. Crear e Implementar la Política Pública de la Cultura Física.												
15.2. Generar mecanismos de accesibilidad a la práctica de actividad física en igualdad de condiciones y oportunidades.												
15.3. Fortalecer el desarrollo formativo de la práctica deportiva en la población.												
Riesgos											Calificación	
1. La reacción adversa de los actores del sector frente a las propuestas del Ministerio del Deporte CAUSARÍA limitaciones en la implementación											40	

Objetivo 16. Incrementar el rendimiento de los atletas en la consecución de logros deportivos


Indicador	Comportamiento
16.2. Porcentaje de incremento de medallas totales en eventos del ciclo olímpico, paralímpico y sordolímpico.	Discreto
Metas (Por Período) 2018	
Ene - Dic	
0.0625	
Resultados (Por Período) 2018	
Avance 2018	
Estrategia	
16.1. Implementar un sistema nacional de priorización de deportes en coordinación con el Sistema Nacional de Cultura Física.	
16.2. Renovar el Plan de Alto Rendimiento con proyección a incrementar logros deportivos.	
16.3. Organizar eventos del ciclo olímpico y paralímpico.	
Riesgos	Calificación
1. La exclusión del Deporte como parte de las políticas prioritarias gubernamentales CAUSARÍA una limitada asignación presupuestaria destinada a garantizar los logros deportivos	50

Objetivo 17. Incrementar la eficiencia institucional en el Ministerio del Deporte

Indicador	Comportamiento		
17.7. Porcentaje de procesos institucionales mejorados.	Continuo		
Metas (Acumulado) 2018			
Ene-Mar	Abr-Jun	Jul-Sep	Oct-Dic
	0.24	0.64	1
Resultados (Acumulado) 2018			
Avance 2018			
17.8. EFIC: Número de servicios publicados en la carta de servicios institucional aprobada por el Ministerio del Trabajo		Continuo	
Metas (Acumulado) 2018			
Ene-Jun	Jul-Dic		
0.4	2		
Resultados (Acumulado) 2018			
Avance 2018			
17.9. EFIC: Porcentaje de servicios en operación incluidos en la herramienta Gobierno por Resultados		Continuo	
Metas (Acumulado) 2018			
Ene-Mar	Abr-Jun	Jul-Sep	Oct-Dic
	0.1	0.4	1
Resultados (Acumulado) 2018			
Avance 2018			
17.10. EFIC: Número de procesos sustantivos mejorados y controlados estadísticamente		Continuo	
Metas (Acumulado) 2018			
Ene-Jun	Jul-Dic		
0.2	1		
Resultados (Acumulado) 2018			
Avance 2018			

Estrategia	
17.1. Generar una cultura organizacional orientada a la mejora continua.	
17.2. Optimizar sistemáticamente los servicios y procesos institucionales.	
Riesgos	Calificación
1. La falta de compromiso del personal de la institución CAUSARÍA el incumplimiento de los objetivos institucionales.	12





Objetivo 18. Incrementar el desarrollo del talento humano en el Ministerio del Deporte

Indicador	Comportamiento
18.2. TH: Número de servidores públicos capacitados de acuerdo al plan de formación y capacitación institucional.	Continuo
Metas (Acumulado) 2018	
Ene-Mar	Abr-Jun
40	95
Jul-Sep	
165	
Oct-Dic	
250	
Resultados (Acumulado) 2018	
70	
Avance 2018	
175.00 %	
	

Indicador	Comportamiento
18.3. TH: Porcentaje de inclusión de personas con discapacidades	Discreto
Metas (Por Período) 2018	
Ene-Mar	Abr-Jun
0.04	0.04
Jul-Sep	
0.04	
Oct-Dic	
0.04	
Resultados (Por Período) 2018	
0.0577	
Avance 2018	
144.25 %	
	

Estrategia	
18.1. Impulsar el bienestar laboral en la institución.	
18.2. Fomentar el desarrollo de capacidades, habilidades y destrezas del Talento Humano.	
Riesgos	Calificación
1. Las restricciones presupuestarias en el país CAUSARÍA cambios en las directrices internas y de los entes rectores para el desarrollo del Talento humano	35

Objetivo 19. Incrementar el uso eficiente del presupuesto en el Ministerio del Deporte

Indicador	Comportamiento										
19.2. FIN: Porcentaje de ejecución presupuestaria	Continuo										
Metas (Acumulado) 2018											
Ene	Feb	Mar	Abr	May	Jun	Jul	Ago	Sep	Oct	Nov	Dic
0.0833	0.1666	0.2499	0.3332	0.4165	0.4998	0.5831	0.6664	0.7497	0.833	0.9163	1
Resultados (Acumulado) 2018											
0.0047	0.0857	0.2493	0.353								
Avance 2018											
5.64 %	51.44 %	99.76 %	105.94 %								
											

Estrategia	
19.1. Implementar permanentemente acciones que fortalezcan a la planificación, ejecución y control del gasto.	
Riesgos	Calificación
1. Cambios en la normativa y en las condiciones externas CAUSARÍA retrasos y/o limitaciones para la ejecución.	12

Aprobado

Declaro la revisión de mi plan estratégico/operativo y doy por terminada la operación de mi plan

Sotomayor Andrade, Andrea Daniela
Titular/Responsable del Plan

Líder Metodológico

MD - Ministerio del Deporte > Coordinación de Planificación y Gestión Estratégica

Objetivo 2. Incrementar la efectividad en la ejecución de los Planes y Proyectos Institucionales.

Indicador											Comportamiento	
2.2. Número de requerimientos atendidos de modificaciones a planes y proyectos institucionales											Continuo	
Metas (Acumulado) 2018												
Ene	Feb	Mar	Abr	May	Jun	Jul	Ago	Sep	Oct	Nov	Dic	
10	40	58	111	158	211	253	332	427	506	612	675	
Resultados (Acumulado) 2018												
11	41	59	99									
Avance 2018												
110.00 %	102.50 %	101.72 %	89.19 %									
2.3. Porcentaje de requerimientos atendidos de modificaciones a los Planes Operativos Anuales de Organizaciones Deportivas											Discreto	
Metas (Por Período) 2018												
Ene	Feb	Mar	Abr	May	Jun	Jul	Ago	Sep	Oct	Nov	Dic	
1	1	1	1	1	1	1	1	1	1	1	1	
Resultados (Por Período) 2018												
1	0.1667	0.5405	0.6275	0.8906								
Avance 2018												
100.00 %	16.67 %	54.05 %	62.75 %	89.06 %								
2.4. Número de reuniones de seguimiento realizadas											Continuo	
Metas (Acumulado) 2018												
Ene	Feb	Mar	Abr	May	Jun	Jul	Ago	Sep	Oct	Nov	Dic	
2	4	6	8	10	12	14	16	18	20	22	24	
Resultados (Acumulado) 2018												
1	2	9	10	14								
Avance 2018												
50.00 %	50.00 %	150.00 %	125.00 %	140.00 %								
Estrategia												
2.1. Socializar permanentemente los procesos administrativos de planes y proyectos.												
2.2. Emitir lineamientos que asegure la ejecución presupuestaria oportuna.												
Riesgos											Calificación	
1. Falta de aplicación de lineamientos para la ejecución de planes y proyectos CAUSARÍA recortes en el presupuesto institucional.											1	

Objetivo 3. Incrementar la efectividad en la administración de servicios y procesos

Indicador											Comportamiento	
3.5. Índice de clima laboral											Continuo	
Metas (Acumulado) 2018												
Ene-Jun						Jul-Dic						
0.77						0.79						
Resultados (Acumulado) 2018												
0.78												
Avance 2018												
101.30 %												

3.6. Porcentaje de atención a requerimientos de desarrollo de aplicaciones				Discreto
Metas (Por Período) 2018				
Ene-Jun		Jul-Dic		
0.9		0.9		
Resultados (Por Período) 2018				
Avance 2018				
3.11. Porcentaje de procesos institucionales mejorados.				Continuo
Metas (Acumulado) 2018				
Ene-Mar	Abr-Jun	Jul-Sep	Oct-Dic	
	0.24	0.64	1	
Resultados (Acumulado) 2018				
Avance 2018				
3.12. EFIC: Número de servicios publicados en la carta de servicios institucional aprobada por el Ministerio del Trabajo				Continuo
Metas (Acumulado) 2018				
Ene-Jun		Jul-Dic		
0.4		2		
Resultados (Acumulado) 2018				
Avance 2018				
3.13. EFIC: Porcentaje de servicios en operación incluidos en la herramienta Gobierno por Resultados				Continuo
Metas (Acumulado) 2018				
Ene-Mar	Abr-Jun	Jul-Sep	Oct-Dic	
	0.1	0.4	1	
Resultados (Acumulado) 2018				
Avance 2018				
3.14. EFIC: Número de procesos sustantivos mejorados y controlados estadísticamente				Continuo
Metas (Acumulado) 2018				
Ene-Jun		Jul-Dic		
0.2		1		
Resultados (Acumulado) 2018				
Avance 2018				
Estrategia				
3.1. Implantar el Programa de Excelencia en el Ministerio del Deporte.				
3.2. Generar acciones efectivas de la mejora del clima laboral.				
3.3. Implementar actividades que permitan mitigar la resistencia al cambio.				
3.4. Desarrollar planes de mejora a la gestión de las Tecnologías de la Información y Comunicación.				
Riesgos				Calificación
1. Falta de un catálogo de procesos y servicios CAUSARÍA que no se tenga los instrumentos necesarios para cumplir con el Modelo Ecuatoriano de Excelencia MEE.				1

Aprobado












Declaro la revisión de mi plan estratégico/operativo y doy por terminada la operación de mi plan

Morales Valencia, Cristian Gustavo
Titular/Responsable del Plan

Líder Metodológico

MD - Ministerio del Deporte > Coordinación General Administrativa Financiera

Objetivo 7. Incrementar la efectividad de la gestión administrativa, financiera y del talento humano.

Indicador												Comportamiento
7.2. TH: Número de servidores públicos capacitados de acuerdo al plan de formación y capacitación institucional.												Continuo
Metas (Acumulado) 2018												
Ene-Mar			Abr-Jun			Jul-Sep			Oct-Dic			
40			95			165			250			
Resultados (Acumulado) 2018												
70												
Avance 2018												
175.00 %												
												
7.3. TH: Porcentaje de inclusión de personas con discapacidades												Discreto
Metas (Por Período) 2018												
Ene-Mar			Abr-Jun			Jul-Sep			Oct-Dic			
0.04			0.04			0.04			0.04			
Resultados (Por Período) 2018												
0.0577												
Avance 2018												
144.25 %												
												
7.4. FIN: Porcentaje de ejecución presupuestaria												Continuo
Metas (Acumulado) 2018												
Ene	Feb	Mar	Abr	May	Jun	Jul	Ago	Sep	Oct	Nov	Dic	
0.0833	0.1666	0.2499	0.3332	0.4165	0.4998	0.5831	0.6664	0.7497	0.833	0.9163	1	
Resultados (Acumulado) 2018												
0.0047	0.0857	0.2493	0.353									
Avance 2018												
5.64 %	51.44 %	99.76 %	105.94 %									
												
7.5. Porcentaje de ejecución del Proyecto de digitalización del archivo general.												Continuo
Metas (Acumulado) 2018												
Ene-Mar			Abr-Jun			Jul-Sep			Oct-Dic			
0.25			0.5			0.75			1			
Resultados (Acumulado) 2018												
0.2397												
Avance 2018												
95.88 %												
												
7.6. Porcentaje de atención oportuna a solicitudes de contratación pública												Discreto
Metas (Por Período) 2018												
Ene	Feb	Mar	Abr	May	Jun	Jul	Ago	Sep	Oct	Nov	Dic	
1	1	1	1	1	1	1	1	1	1	1	1	
Resultados (Por Período) 2018												
1	1	1	1									
Avance 2018												
100.00 %	100.00 %	100.00 %	100.00 %									
												

Estrategia	
7.1. Mejorar las condiciones del espacio físico de trabajo que contribuye hacia un clima laboral favorable.	
7.2. Incluir a las Normas de Control Interno como uno de los temas prioritarios de capacitación complementarios al Plan Anual de Capacitación.	
7.3. Fortalecer los medios que controlan la gestión interna del talento humano.	
7.4. Establecer directrices de optimización de los subprocesos de compras públicas, activos fijos y servicios generales.	
7.5. Informar permanentemente a los administradores de contrato respecto de la gestión interna de pago y demás trámites de los subprocesos administrativos financieros relacionados con la administración de contratos.	
7.6. Advertir periódicamente los requisitos previo a recibir transferencia de recursos tanto a organizaciones deportivas, pensionistas vitalicios y beneficiarios del incentivo deportivo del alto rendimiento.	
7.7. Implementar un proyecto de digitalización del archivo general que responda a la Norma Técnica de Gestión Documental y Archivo.	
7.8. Fortalecer los procesos de liquidación financiera de convenios, proyectos y contratos.	
Riesgos	Calificación
1. La resistencia al cambio por parte del personal CAUSARÍA limitaciones en la implementación de las estrategias	1

Aprobado

Declaro la revisión de mi plan estratégico/operativo y doy por terminada la operación de mi plan

 Rocafuerte De la Cruz, Danny Javier
 Titular/Responsable del Plan

 Líder Metodológico

MD - Ministerio del Deporte > Coordinación General de Asesoría Jurídica

Objetivo 2. Incrementar la eficiencia en la gestión de Asesoría Jurídica.

Indicador											Comportamiento	
2.2. Porcentaje de atención oportuna de requerimientos											Discreto	
Metas (Por Período) 2018												
Ene	Feb	Mar	Abr	May	Jun	Jul	Ago	Sep	Oct	Nov	Dic	
1	1	1	1	1	1	1	1	1	1	1	1	
Resultados (Por Período) 2018												
0.9062	0.9035	0.9176	0.9262	0.9116								
Avance 2018												
90.62 %	90.35 %	91.76 %	92.62 %	91.16 %								
▼	▼	▼	▼	▼								
Estrategia												
2.1. Establecer lineamientos y directrices de atención de requerimientos.												
2.2. Realizar seguimiento a la atención oportuna de requerimientos.												
2.3. Socializar periódicamente los procesos y procedimientos de la Coordinación.												
Riesgos											Calificación	
1. La falta de personal jurídico CAUSARÍA retrasos en la atención a requerimientos.											1	
2. El incumplimiento de requisitos legales CAUSARÍA retrasos en la atención a requerimientos.											1	

Aprobado

Declaro la revisión de mi plan estratégico/operativo y doy por terminada la operación de mi plan

 Jiménez Gonzalez, Carla Verónica
 Titular/Responsable del Plan

 Líder Metodológico

MD - Ministerio del Deporte > Dirección de Comunicación Social

Objetivo 3. Incrementar la eficacia de la gestión comunicacional MEDIANTE la promoción, difusión y socialización de la participación del Ministerio del Deporte.

Indicador											Comportamiento	
3.1. Número de seguidores en Twitter											Continuo	
Metas (Acumulado) 2018												
Ene	Feb	Mar	Abr	May	Jun	Jul	Ago	Sep	Oct	Nov	Dic	
500	900	1,560	1,890	2,290	2,690	3,090	3,490	3,890	4,290	4,690	5,090	
Resultados (Acumulado) 2018												
491	891	1,549	1,875	2,396								
Avance 2018												
98.20 %	99.00 %	99.29 %	99.21 %	104.63 %								
3.3. Porcentaje de coberturas, ruedas de prensa y eventos ejecutados											Discreto	
Metas (Por Período) 2018												
Ene	Feb	Mar	Abr	May	Jun	Jul	Ago	Sep	Oct	Nov	Dic	
1	1	1	1	1	1	1	1	1	1	1	1	
Resultados (Por Período) 2018												
1	1	1	1	1								
Avance 2018												
100.00 %	100.00 %	100.00 %	100.00 %	100.00 %								
3.4. Número de síntesis deportivas generadas.											Continuo	
Metas (Acumulado) 2018												
Ene	Feb	Mar	Abr	May	Jun	Jul	Ago	Sep	Oct	Nov	Dic	
23	43	65	86	109	130	152	175	195	218	240	261	
Resultados (Acumulado) 2018												
23	43	64	85	108								
Avance 2018												
100.00 %	100.00 %	98.46 %	98.84 %	99.08 %								
3.5. Número de seguidores en Facebook											Continuo	
Metas (Acumulado) 2018												
Ene	Feb	Mar	Abr	May	Jun	Jul	Ago	Sep	Oct	Nov	Dic	
1,000	1,360	2,015	2,535	2,935	3,335	3,735	4,135	4,535	4,935	5,335	5,735	
Resultados (Acumulado) 2018												
1,624	1,982	2,634	3,151	8,147								
Avance 2018												
162.40 %	145.74 %	130.72 %	124.30 %	277.58 %								

Proyectos

Proyecto	Programado a Devengar	Ppto. Devengado	Fase Actual	Fecha de Fin	Avance Físico Planeado	Avance Físico Real
I005 Programa de radio y televisión del Ministerio del Deporte	0.00	0.00	Ejecución	31/12/2019	92.00 %	50.00 %
I006 Plan Operativo Anual de Gasto Corriente de la Dirección de Comunicación Social	189,325.84	28,110.14	Ejecución	31/12/2018	100.00 %	30.00 %

Aprobado

Declaro la revisión de mi plan estratégico/operativo y doy por terminada la operación de mi plan

Sánchez Espinoza, Mirian Jeanneth
Titular/Responsable del Plan

Líder Metodológico

MD - Ministerio del Deporte > Viceministerio del Deporte

Objetivo 6. Incrementar la práctica de la cultura física administrando eficientemente los recursos del sistema deportivo nacional.

Indicador												Comportamiento	
6.2. Porcentaje de la población que realiza actividad física más de 3,5 horas a la semana												Continuo	
Metas (Acumulado) 2018													
Ene - Dic													
0.1309													
Resultados (Acumulado) 2018													
Avance 2018													
6.3. Porcentaje de escenarios deportivos administrados por el Ministerio que se encuentran operativos.												Discreto	
Metas (Por Período) 2018													
Ene	Feb	Mar	Abr	May	Jun	Jul	Ago	Sep	Oct	Nov	Dic		
1	1	1	1	1	1	1	1	1	1	1	1		
Resultados (Por Período) 2018													
1	1	1	1	1									
Avance 2018													
100.00 %	100.00 %	100.00 %	100.00 %	100.00 %									
6.5. Número de estudiantes de 9 a 17 años que se integran a las actividades extra escolares												Discreto	
Metas (Por Período) 2018													
Ene	Feb	Mar	Abr	May	Jun	Jul	Ago	Sep	Oct	Nov	Dic		
			4,000	5,000	5,000	5,000	5,000	5,000	5,000	5,000	5,000		
Resultados (Por Período) 2018													
			4,267	6,327									
Avance 2018													
			106.68 %	126.54 %									
6.6. Número de niños y niñas de 7 a 15 años que participan en las Escuelas de Iniciación deportiva.												Discreto	
Metas (Por Período) 2018													
Ene	Feb	Mar	Abr	May	Jun	Jul	Ago	Sep	Oct	Nov	Dic		
		7,807	8,500	8,900	10,280	11,036	11,036	11,036	11,036	11,036	11,036		
Resultados (Por Período) 2018													
		5,858	7,623	10,043									
Avance 2018													
		75.04 %	89.68 %	112.84 %									
6.7. Número de beneficiarios de las actividades del programa Ecuador Ejercítate												Discreto	
Metas (Por Período) 2018													
Ene	Feb	Mar	Abr	May	Jun	Jul	Ago	Sep	Oct	Nov	Dic		
	25,000	50,000	55,000	50,000	55,000	50,000	55,000	55,000	50,000	50,000	50,000		
Resultados (Por Período) 2018													
	14,140	51,158	57,560	55,645									
Avance 2018													
	56.56 %	102.32 %	104.65 %	111.29 %									

Estrategia	
6.1. Establecer alianzas y convenios con entidades públicas, privadas, nacionales e internacionales, adoptando las mejores prácticas de desarrollo de la Cultura Física.	
6.2. Articular el Sistema Nacional de Cultura Física estableciendo mecanismos legales que lo faculten.	
6.3. Emitir directrices de la administración eficiente de los recursos destinados al desarrollo de la cultura física.	
6.4. Evaluar permanentemente la gestión del Sistema Deportivo Nacional en busca de su óptimo desarrollo.	
6.5. Desarrollar planes, programas y proyectos que fomenten la práctica de la cultura física.	
6.6. Implementar escuelas de iniciación deportiva y programas de búsqueda de posibles talentos deportivos en edades tempranas.	
6.7. Estructurar un sistema de competición nacional que desarrolle de forma integral a niños, adolescentes y jóvenes.	
6.8. Promover el desarrollo profesional de dirigentes y entrenadores deportivos, docentes de Educación Física y profesionales que atiendan a atletas con discapacidad.	
Riesgos	Calificación
1. Falta de consenso de los actores del Sistema deportivo nacional en la responsabilidades para aplicar las estrategias CAUSARÍA deficiencias en su implementación.	40

Objetivo 7. Incrementar el rendimiento de los atletas para la consecución de logros deportivos.

Indicador	Comportamiento				
7.2. Porcentaje de incremento de medallas totales en eventos del ciclo olímpico, paralímpico y sordolímpico.	Discreto				
Metas (Por Período) 2018					
Ene - Dic					
0.0625					
Resultados (Por Período) 2018					
Avance 2018					
7.3. Posición del país en eventos del ciclo olímpico, sordolímpico y paralímpico	Discreto				
Metas (Por Período) 2018					
Ene-Feb	Mar-Abr	May-Jun	Jul-Ago	Sep-Oct	Nov-Dic
		6	0	6	5
Resultados (Por Período) 2018					
Avance 2018					
Estrategia					
7.1. Crear modelos de gestión de alto rendimiento.					
7.2. Implementar procedimientos de detección y selección de talentos deportivos.					
7.3. Establecer un sistema nacional de priorización de deportes y disciplinas.					
7.4. Suscribir convenios con organismos internacionales que fomenten el alto rendimiento y afianzar las ciencias aplicadas en el deporte.					
7.5. Implementar los lineamientos en la medicina deportiva y las ciencias aplicadas en el rendimiento deportivo.					
7.6. Adecuar infraestructura deportiva y gestionar el financiamiento de eventos del ciclo olímpico y paralímpico.					
7.7. Planificar y velar por el cumplimiento de controles antidoping.					
7.8. Desarrollar los deportes y disciplinas priorizados					
Riesgos	Calificación				
1. La falta de seguimiento al cumplimiento de responsabilidades de organizaciones deportivas y sus deportistas CAUSARÍA el bajo desempeño para la consecución de logros deportivos.	35				

Aprobado

Declaro la revisión de mi plan estratégico/operativo y doy por terminada la operación de mi plan

Ibañez Romero, Roberto Xavier
Titular/Responsable del Plan

Líder Metodológico

MD - Ministerio del Deporte > Coordinación de Planificación y Gestión Estratégica > Dirección de Planificación e Inversión

Objetivo 2. Incrementar la eficacia de la planificación institucional MEDIANTE la asesoría oportuna y acompañamiento permanente a las unidades ejecutoras para la programación óptima de planes y proyectos institucionales.

Indicador											Comportamiento	
2.1. Número de requerimientos atendidos de modificaciones a planes y proyectos institucionales											Continuo	
Metas (Acumulado) 2018												
Ene	Feb	Mar	Abr	May	Jun	Jul	Ago	Sep	Oct	Nov	Dic	
10	40	58	111	158	211	253	332	427	506	612	675	
Resultados (Acumulado) 2018												
11	41	59	99									
Avance 2018												
110.00 %	102.50 %	101.72 %	89.19 %									
2.2. Porcentaje de atención oportuna a requerimientos de certificaciones POA (Egresos permanentes y no permanentes)											Discreto	
Metas (Por Período) 2018												
Ene	Feb	Mar	Abr	May	Jun	Jul	Ago	Sep	Oct	Nov	Dic	
1	1	1	1	1	1	1	1	1	1	1	1	
Resultados (Por Período) 2018												
0.9692	0.9259	0.7317	0.9322									
Avance 2018												
96.92 %	92.59 %	73.17 %	93.22 %									
2.3. Porcentaje de atención oportuna a requerimientos de avales aprobación MEF (Egresos no permanentes)											Discreto	
Metas (Por Período) 2018												
Ene-Mar			Abr-Jun			Jul-Sep			Oct-Dic			
1			1			1			1			
Resultados (Por Período) 2018												
1												
Avance 2018												
100.00 %												
2.4. Porcentaje de atención oportuna a requerimientos de avales aprobación UDAF (Egresos no permanentes)											Discreto	
Metas (Por Período) 2018												
Ene-Mar			Abr-Jun			Jul-Sep			Oct-Dic			
1			1			1			1			
Resultados (Por Período) 2018												
0.9677												
Avance 2018												
96.77 %												

Objetivo 3. Incrementar la eficiencia en la gestión de planificación de organizaciones deportivas MEDIANTE la atención oportuna de requerimientos de modificación al POA.

Indicador											Comportamiento	
3.1. Porcentaje de requerimientos atendidos de modificaciones a los Planes Operativos Anuales de Organizaciones Deportivas											Discreto	
Metas (Por Período) 2018												
Ene	Feb	Mar	Abr	May	Jun	Jul	Ago	Sep	Oct	Nov	Dic	
1	1	1	1	1	1	1	1	1	1	1	1	
Resultados (Por Período) 2018												
1	0.1667	0.5405	0.6275	0.8906								
Avance 2018												
100.00 %	16.67 %	54.05 %	62.75 %	89.06 %								
												

Proyectos

Proyecto	Programado a Devengar	Ppto. Devengado	Fase Actual	Fecha de Fin	Avance Físico Planeado	Avance Físico Real
I005 Implementar un software de gestión del Plan Operativo Anual institucional	0.00	0.00	Anteproyecto	31/12/2018	100.00 %	0.00 %

Aprobado

Declaro la revisión de mi plan estratégico/operativo y doy por terminada la operación de mi plan

 Delgado Rivadeneira, Carlos Andrés
 Titular/Responsable del Plan

 Líder Metodológico

**MD - Ministerio del Deporte >Coordinación de Planificación y Gestión Estratégica
>Dirección de Seguimiento de Planes, Programas y Proyectos**

Objetivo 2. Incrementar la eficiencia y eficacia de la ejecución de planes y proyectos MEDIANTE la implementación de mecanismos de seguimiento.

Indicador											Comportamiento	
2.1. Número de reuniones de seguimiento realizadas											Continuo	
Metas (Acumulado) 2018												
Ene	Feb	Mar	Abr	May	Jun	Jul	Ago	Sep	Oct	Nov	Dic	
2	4	6	8	10	12	14	16	18	20	22	24	
Resultados (Acumulado) 2018												
1	2	9	10	14								
Avance 2018												
50.00 %	50.00 %	150.00 %	125.00 %	140.00 %								
2.2. Porcentaje de proyectos de inversión en riesgo											Discreto	
Metas (Por Período) 2018												
Ene	Feb	Mar	Abr	May	Jun	Jul	Ago	Sep	Oct	Nov	Dic	
0.2	0.2	0.2	0.2	0.2	0.2	0.2	0.2	0.2	0.2	0.2	0.2	
Resultados (Por Período) 2018												
0.2	0	0	0.1667	0								
Avance 2018												
100.00 %	0.00 %	0.00 %	83.35 %	0.00 %								

Objetivo 3. Incrementar la eficiencia y eficacia de la evaluación de los Planes Operativos Anuales de las Organizaciones Deportivas MEDIANTE la elaboración y notificación oportuna de los informes.

Indicador											Comportamiento	
3.1. Porcentaje de Planes Operativos Anuales de Organizaciones Deportivas, evaluados.											Discreto	
Metas (Por Período) 2018												
Ene-Jun						Jul-Dic						
1						1						
Resultados (Por Período) 2018												
Avance 2018												

Proyectos

Proyecto	Programado a Devengar	Ppto. Devengado	Fase Actual	Fecha de Fin	Avance Físico Planeado	Avance Físico Real
I003 Fortalecimiento de procesos de Gestión Institucional	488,678.40	201,579.84	Ejecución	31/12/2018	100.00 %	40.00 %

Aprobado

Declaro la revisión de mi plan estratégico/operativo y doy por terminada la operación de mi plan

Jativa Thola, Hector Rafael
Titular/Responsable del Plan

Líder Metodológico


**MD - Ministerio del Deporte >Coordinación de Planificación y Gestión Estratégica
>Dirección de Servicios, Procesos, y Cambio y Cultura**

Objetivo 2. Incrementar la eficiencia y eficacia en la Prestación de servicios y la Administración por procesos MEDIANTE la implementación de un ciclo de mejora continua.

Indicador	Comportamiento			
2.8. Porcentaje de procesos institucionales mejorados.	Continuo			
Metas (Acumulado) 2018				
Ene-Mar	Abr-Jun	Jul-Sep	Oct-Dic	
	0.24	0.64	1	
Resultados (Acumulado) 2018				
Avance 2018				
2.9. EFIC: Número de servicios publicados en la carta de servicios institucional aprobada por el Ministerio del Trabajo	Continuo			
Metas (Acumulado) 2018				
Ene-Jun		Jul-Dic		
0.4		2		
Resultados (Acumulado) 2018				
Avance 2018				
2.10. EFIC: Porcentaje de servicios en operación incluidos en la herramienta Gobierno por Resultados	Continuo			
Metas (Acumulado) 2018				
Ene-Mar	Abr-Jun	Jul-Sep	Oct-Dic	
	0.1	0.4	1	
Resultados (Acumulado) 2018				
Avance 2018				
2.11. EFIC: Número de procesos sustantivos mejorados y controlados estadísticamente	Continuo			
Metas (Acumulado) 2018				
Ene-Jun		Jul-Dic		
0.2		1		
Resultados (Acumulado) 2018				
Avance 2018				

Objetivo 3. Incrementar el índice de clima laboral MEDIANTE la ejecución de actividades enfocadas a la gestión del cambio y a las buenas prácticas ambientales.

Indicador	Comportamiento			
3.1. Índice de clima laboral	Continuo			
Metas (Acumulado) 2018				
Ene-Jun		Jul-Dic		
0.77		0.79		
Resultados (Acumulado) 2018				
Avance 2018				

Avance 2018	
101.30 %	
	
3.2. Porcentaje de cumplimiento de actividades programadas en los planes de mejora del clima laboral	
Discreto	
Metas (Por Período) 2018	
Ene-Jun	Jul-Dic
1	1
Resultados (Por Período) 2018	
Avance 2018	

Proyectos

Proyecto	Programado a Devengar	Ppto. Devengado	Fase Actual	Fecha de Fin	Avance Físico Planeado	Avance Físico Real
I003 Plan de Educación Ambiental del Ministerio del Deporte	0.00	0.00	Congelado	31/12/2018	100.00 %	17.00 %

Aprobado






Declaro la revisión de mi plan estratégico/operativo y doy por terminada la operación de mi plan

 Villafuerte Illanes, Santiago Fabián
 Titular/Responsable del Plan

 Líder Metodológico

**MD - Ministerio del Deporte >Coordinación de Planificación y Gestión Estratégica
>Dirección de Tecnologías de la Información y Comunicación**

Objetivo 2. Incrementar la eficiencia en la prestación de los servicios tecnológicos MEDIANTE la aplicación de buenas prácticas basadas en metodologías y estándares internacionales.

Indicador	Comportamiento											
2.3. Porcentaje de atención a requerimientos de desarrollo de aplicaciones	Discreto											
Metas (Por Período) 2018												
Ene-Jun						Jul-Dic						
0.9						0.9						
Resultados (Por Período) 2018												
Avance 2018												
2.4. Porcentaje de satisfacción de usuarios sobre los servicios de soporte técnico.	Discreto											
Metas (Por Período) 2018												
Ene-Abr				May-Ago				Sep-Dic				
0.85				0.9				0.95				
Resultados (Por Período) 2018												
0.89												
Avance 2018												
104.71 %												
												
2.6. Porcentaje de disponibilidad de servicios tecnológicos institucionales	Discreto											
Metas (Por Período) 2018												
Ene	Feb	Mar	Abr	May	Jun	Jul	Ago	Sep	Oct	Nov	Dic	
0.95	0.95	0.95	0.95	0.95	0.95	0.95	0.95	0.95	0.95	0.95	0.95	
Resultados (Por Período) 2018												
1	1	0.9991	0.9999									
Avance 2018												
105.26 %	105.26 %	105.17 %	105.25 %									
												

Proyectos

Proyecto	Programado a Devengar	Ppto. Devengado	Fase Actual	Fecha de Fin	Avance Físico Planeado	Avance Físico Real
I003 Implementación de Intranet institucional	0.00	0.00	Ejecución	31/12/2018	0.00 %	0.00 %
I004 Plan Operativo Anual de Gasto Corriente de la Dirección de Tecnologías de la Información y Comunicación	136,349.98	0.00	Ejecución	31/12/2018	100.00 %	12.00 %

Aprobado

Declaro la revisión de mi plan estratégico/operativo y doy por terminada la operación de mi plan

Ibañez Ortega, María Daniela
Titular/Responsable del Plan

Líder Metodológico

**MD - Ministerio del Deporte >Coordinación General Administrativa Financiera
>Dirección Administrativa**

Objetivo 7. Incrementar la eficiencia y eficacia en la provisión de bienes y servicios MEDIANTE la correcta aplicación de la normativa legal vigente y la articulación de competencias con las diferentes áreas del MINDEP.

Indicador											Comportamiento	
7.2. Porcentaje de atención oportuna a solicitudes de contratación pública											Discreto	
Metas (Por Período) 2018												
Ene	Feb	Mar	Abr	May	Jun	Jul	Ago	Sep	Oct	Nov	Dic	
1	1	1	1	1	1	1	1	1	1	1	1	
Resultados (Por Período) 2018												
1	1	1	1									
Avance 2018												
100.00 %	100.00 %	100.00 %	100.00 %									
7.3. Porcentaje de atención oportuna a requerimientos de bienes y suministros.											Discreto	
Metas (Por Período) 2018												
Ene	Feb	Mar	Abr	May	Jun	Jul	Ago	Sep	Oct	Nov	Dic	
1	1	1	1	1	1	1	1	1	1	1	1	
Resultados (Por Período) 2018												
1	1	1	1	1								
Avance 2018												
100.00 %	100.00 %	100.00 %	100.00 %	100.00 %								
7.5. Porcentaje de atención a requerimientos del servicio de transporte institucional en cumplimiento de labores oficiales.											Discreto	
Metas (Por Período) 2018												
Ene	Feb	Mar	Abr	May	Jun	Jul	Ago	Sep	Oct	Nov	Dic	
0.9	0.9	0.9	0.9	0.9	0.9	0.9	0.9	0.9	0.9	0.9	0.9	
Resultados (Por Período) 2018												
1.0154	1.0093	1.0158	1.0108									
Avance 2018												
112.82 %	112.14 %	112.87 %	112.31 %									

Proyectos

Proyecto	Programado a Devengar	Ppto. Devengado	Fase Actual	Fecha de Fin	Avance Físico Planeado	Avance Físico Real
I007 Difusión de normativa aplicable a la administración de contratos sujetos al LOSNCP y su reglamento	0.00	0.00	Ejecución	31/12/2018	0.00 %	0.00 %
I008 Plan Operativo Anual de Gasto Corriente de la Dirección Administrativa	2,202,337.41	0.00	Ejecución	31/12/2018	100.00 %	0.00 %

Aprobado




Declaro la revisión de mi plan estratégico/operativo y doy por terminada la operación de mi plan

Loor Reyes, Carlos Antonio
Titular/Responsable del Plan

Líder Metodológico







**MD - Ministerio del Deporte >Coordinación General Administrativa Financiera
>Dirección de Administración del Talento Humano**

Objetivo 3. Incrementar el desarrollo de talento humano MEDIANTE el cumplimiento de los planes de los subsistemas de talento humano e implementación del Plan de Salud y Seguridad Ocupacional

Indicador													Comportamiento
3.4. TH: Número de servidores públicos capacitados de acuerdo al plan de formación y capacitación institucional.													Continuo
Metas (Acumulado) 2018													
Ene-Mar			Abr-Jun				Jul-Sep			Oct-Dic			
40			95				165			250			
Resultados (Acumulado) 2018													
70													
Avance 2018													
175.00 %													
													
3.5. TH: Porcentaje de inclusión de personas con discapacidades													Discreto
Metas (Por Período) 2018													
Ene-Mar			Abr-Jun				Jul-Sep			Oct-Dic			
0.04			0.04				0.04			0.04			
Resultados (Por Período) 2018													
0.0577													
Avance 2018													
144.25 %													
													
3.6. Porcentaje de cumplimiento del Plan de Salud y Seguridad Ocupacional Fase 1													Continuo
Metas (Acumulado) 2018													
Ene-Mar			Abr-Jun				Jul-Sep			Oct-Dic			
			0.5				0.75			1			
Resultados (Acumulado) 2018													
Avance 2018													
3.7. Porcentaje de servidores y funcionarios que reciben inducción oportuna													Discreto
Metas (Por Período) 2018													
Ene-Mar			Abr-Jun				Jul-Sep			Oct-Dic			
1			1				1			1			
Resultados (Por Período) 2018													
1													
Avance 2018													
100.00 %													
													
3.8. Porcentaje de expedientes de servidores y funcionarios del Ministerio del Deporte (planta central) digitalizados													Discreto
Metas (Por Período) 2018													
Ene	Feb	Mar	Abr	May	Jun	Jul	Ago	Sep	Oct	Nov	Dic		
						1	1	1	1	1	1		
Resultados (Por Período) 2018													
Avance 2018													

**MD - Ministerio del Deporte >Coordinación General Administrativa Financiera
>Dirección de Secretaria General**

Objetivo 4. Incrementar la eficiencia del sistema de gestión documental MEDIANTE la reorganización del archivo físico y digitalización del archivo general.

Indicador												Comportamiento	
4.1. Porcentaje de atención oportuna a requerimientos												Discreto	
Metas (Por Período) 2018													
Ene	Feb	Mar	Abr	May	Jun	Jul	Ago	Sep	Oct	Nov	Dic		
1	1	1	1	1	1	1	1	1	1	1	1		
Resultados (Por Período) 2018													
1	1	1	1	1									
Avance 2018													
100.00 %	100.00 %	100.00 %	100.00 %	100.00 %									
													
4.3. Porcentaje de ejecución de la digitalización del archivo general.												Continuo	
Metas (Acumulado) 2018													
Ene-Mar			Abr-Jun			Jul-Sep			Oct-Dic				
0.25			0.5			0.75			1				
Resultados (Acumulado) 2018													
0.2397													
Avance 2018													
95.88 %													
													

Proyectos

Proyecto	Programado a Devengar	Ppto. Devengado	Fase Actual	Fecha de Fin	Avance Físico Planeado	Avance Físico Real
I006 Digitalización de documentación pasiva	0.00	0.00	Ejecución	31/12/2021	39.00 %	21.00 %
I007 Plan Operativo Anual de Gasto Corriente de la Dirección de Secretaría General	51,654.58	7,698.03	Planeación	31/12/2018	100.00 %	0.00 %

Aprobado
















Declaro la revisión de mi plan estratégico/operativo y doy por terminada la operación de mi plan

Drouet Yánez, María Fernanda
Titular/Responsable del Plan






Líder Metodológico

MD - Ministerio del Deporte >Coordinación General Administrativa Financiera >Dirección Financiera

Objetivo 3. Incrementar la eficiencia en la ejecución del gasto y obligaciones financieras MEDIANTE el cumplimiento de las disposiciones emitidas en el COPLAFIP y las Normas de Control Interno; y la evaluación periódica de conocimientos a los servidores de la Dirección Financiera.

Indicador											Comportamiento	
3.1. Porcentaje de informes de liquidación financiera atendidos											Discreto	
Metas (Por Período) 2018												
Ene-Mar			Abr-Jun			Jul-Sep			Oct-Dic			
0.8			0.8			0.8			0.8			
Resultados (Por Período) 2018												
0.9036												
Avance 2018												
112.95 %												
												
3.2. Porcentaje de ejecución presupuestaria en la recaudación de ingresos											Continuo	
Metas (Acumulado) 2018												
Ene	Feb	Mar	Abr	May	Jun	Jul	Ago	Sep	Oct	Nov	Dic	
0.0833	0.1666	0.2499	0.3332	0.4165	0.4998	0.5831	0.6664	0.7497	0.833	0.9163	1	
Resultados (Acumulado) 2018												
0.0376	0.0789	0.1831	0.2627	0.3364								
Avance 2018												
45.14 %	47.36 %	73.27 %	78.84 %	80.77 %								
												
3.5. Porcentaje de atención oportuna a trámites de pagos realizados											Discreto	
Metas (Por Período) 2018												
Ene	Feb	Mar	Abr	May	Jun	Jul	Ago	Sep	Oct	Nov	Dic	
0.8	0.8	0.8	0.8	0.8	0.8	0.8	0.8	0.8	0.8	0.8	0.8	
Resultados (Por Período) 2018												
0.9474	0.8788	0.9306	0.9355	0.8659								
Avance 2018												
118.42 %	109.85 %	116.32 %	116.94 %	108.24 %								
												
3.6. Porcentaje de organismos deportivos que reciben asignación presupuestaria											Discreto	
Metas (Por Período) 2018												
Ene	Feb	Mar	Abr	May	Jun	Jul	Ago	Sep	Oct	Nov	Dic	
0	0	0.85	0.85	0.85	0.85	0.85	0.85	0.85	0.9	0.9	0.95	
Resultados (Por Período) 2018												
0.3281	0.6374	0.7865	0.8324									
Avance 2018												
100.00 %	100.00 %	92.53 %	97.93 %									
												
3.7. FIN: Porcentaje de ejecución presupuestaria											Continuo	
Metas (Acumulado) 2018												
Ene	Feb	Mar	Abr	May	Jun	Jul	Ago	Sep	Oct	Nov	Dic	
0.0833	0.1666	0.2499	0.3332	0.4165	0.4998	0.5831	0.6664	0.7497	0.833	0.9163	1	
Resultados (Acumulado) 2018												
0.0047	0.0857	0.2493	0.353	0.4189								

Avance 2018

5.64 %	51.44 %	99.76 %	105.94 %	100.58 %						
										

Proyectos

Proyecto	Programado a Devengar	Ppto. Devengado	Fase Actual	Fecha de Fin	Avance Físico Planeado	Avance Físico Real
I004 Socialización de las normas de control interno y de los procesos pertinentes a los administradores de contrato y ordenadores del gasto.	0.00	0.00	Planeación	31/07/2018	100.00 %	45.00 %
I006 Plan Operativo Anual de Gasto Corriente de la Dirección Financiera	3,511,264.61	0.00	Ejecución	31/12/2018	100.00 %	0.00 %

Aprobado

Declaro la revisión de mi plan estratégico/operativo y doy por terminada la operación de mi plan

Hidalgo Fallaín, Cristian Oswaldo
Titular/Responsable del Plan

Líder Metodológico

MD - Ministerio del Deporte > Coordinación General de Asesoría Jurídica > Dirección de Asesoría Jurídica

Objetivo 2. Incrementar la eficiencia en la gestión de Asesoría Jurídica MEDIANTE la atención oportuna a los requerimientos.

Indicador											Comportamiento	
2.1. Porcentaje de atención oportuna de requerimientos											Discreto	
Metas (Por Período) 2018												
Ene	Feb	Mar	Abr	May	Jun	Jul	Ago	Sep	Oct	Nov	Dic	
1	1	1	1	1	1	1	1	1	1	1	1	
Resultados (Por Período) 2018												
0.9062	0.9035	0.9176	0.9262	0.9116								
Avance 2018												
90.62 %	90.35 %	91.76 %	92.62 %	91.16 %								
2.2. Porcentaje de actas o informes para liquidación de contratos, convenios o proyectos emitidos oportunamente.											Discreto	
Metas (Por Período) 2018												
Ene	Feb	Mar	Abr	May	Jun	Jul	Ago	Sep	Oct	Nov	Dic	
1	1	1	1	1	1	1	1	1	1	1	1	
Resultados (Por Período) 2018												
1	1	1	1	1								
Avance 2018												
100.00 %	100.00 %	100.00 %	100.00 %	100.00 %								

Proyectos

Proyecto	Programado a Devengar	Ppto. Devengado	Fase Actual	Fecha de Fin	Avance Físico Planeado	Avance Físico Real
I004 Socialización de normas legales y normativa aplicable a la terminación de convenios - contratos	0.00	0.00	Ejecución	31/07/2018	100.00 %	45.00 %
I005 Plan Operativo Anual de Gasto Corriente de la Dirección de Asesoría Jurídica	39,814.40	278.32	Ejecución	31/12/2018	100.00 %	0.00 %

Aprobado

Declaro la revisión de mi plan estratégico/operativo y doy por terminada la operación de mi plan

Icaza Ortiz, Danilo Enrique
Titular/Responsable del Plan

Líder Metodológico

MD - Ministerio del Deporte > Viceministerio del Deporte > Coordinación de Administración e Instalaciones Deportivas

Objetivo 2. Incrementar la infraestructura deportiva funcional para la práctica de la cultura física.

Indicador											Comportamiento	
2.2. Porcentaje de escenarios deportivos administrados por el Ministerio que se encuentran operativos.											Discreto	
Metas (Por Período) 2018												
Ene	Feb	Mar	Abr	May	Jun	Jul	Ago	Sep	Oct	Nov	Dic	
1	1	1	1	1	1	1	1	1	1	1	1	
Resultados (Por Período) 2018												
1	1	1	1	1								
Avance 2018												
100.00 %	100.00 %	100.00 %	100.00 %	100.00 %								
2.3. Numero de personas que utilizan los centros activos.											Continuo	
Metas (Acumulado) 2018												
Ene	Feb	Mar	Abr	May	Jun	Jul	Ago	Sep	Oct	Nov	Dic	
21,757	39,757	62,757	86,257	108,757	132,757	158,757	182,257	206,757	230,757	255,757	276,757	
Resultados (Acumulado) 2018												
21,757	43,476	75,101	105,860	134,501								
Avance 2018												
100.00 %	109.35 %	119.67 %	122.73 %	123.67 %								
2.4. Porcentaje de atención oportuna a solicitudes o requerimiento de infraestructura											Discreto	
Metas (Por Período) 2018												
Ene	Feb	Mar	Abr	May	Jun	Jul	Ago	Sep	Oct	Nov	Dic	
0.6	0.85	0.85	0.85	0.85	0.85	0.85	0.85	0.85	0.85	0.85	0.85	
Resultados (Por Período) 2018												
0.9792	0.86	0.8	0.8421	0.913								
Avance 2018												
163.20 %	101.18 %	94.12 %	99.07 %	107.41 %								
Estrategia												
2.1. Identificar la infraestructura deportiva existente a nivel nacional.												
2.2. Rehabilitar, adaptar y adecuar la infraestructura deportiva existente.												
2.3. Verificar periódicamente el estado de la infraestructura deportiva del país.												
2.4. Verificar el cumplimiento del modelo de gestión de uso y mantenimiento de los escenarios de las organizaciones deportivas.												
2.5. Promocionar permanentemente los servicios de los centros activos.												
2.6. Implementar planes de mantenimiento de los centros activos y centros de alto rendimiento.												
Riesgos											Calificación	
1. La restricción del gasto público CAUSARÍA retrasos en el cumplimiento de las estrategias.											30	

Aprobado

Declaro la revisión de mi plan estratégico/operativo y doy por terminada la operación de mi plan




Palacio Valdivieso, Rosa Virginia
Titular/Responsable del Plan

Líder Metodológico

MD - Ministerio del Deporte > Viceministerio del Deporte > Coordinación Zonal 1 - DEPORTE

Objetivo 2. Incrementar la eficiencia y eficacia de la gestión zonal MEDIANTE la verificación del cumplimiento de las actividades programadas para el desarrollo del deporte, la educación física y la recreación en el territorio ecuatoriano.

Indicador											Comportamiento	
2.1. Porcentaje de ejecución presupuestaria											Continuo	
Metas (Acumulado) 2018												
Ene	Feb	Mar	Abr	May	Jun	Jul	Ago	Sep	Oct	Nov	Dic	
0.0833	0.1666	0.2499	0.3332	0.4165	0.4998	0.5831	0.6664	0.7497	0.833	0.9163	1	
Resultados (Acumulado) 2018												
0.0398	0.0341	0.1291	0.2461									
Avance 2018												
47.78 %	20.47 %	51.66 %	73.86 %									
2.2. Número de niños y niñas de 7 a 15 años que participan en las Escuelas de Iniciación deportiva.											Discreto	
Metas (Por Período) 2018												
Ene	Feb	Mar	Abr	May	Jun	Jul	Ago	Sep	Oct	Nov	Dic	
		1,115	1,160	1,200	1,475	1,620	1,620	1,615	1,630	1,640	1,650	
Resultados (Por Período) 2018												
		895	1,007									
Avance 2018												
		80.27 %	86.81 %									
2.4. Porcentaje de atención a requerimientos de regularización de los organismos deportivos											Discreto	
Metas (Por Período) 2018												
Ene	Feb	Mar	Abr	May	Jun	Jul	Ago	Sep	Oct	Nov	Dic	
1	1	1	1	1	1	1	1	1	1	1	1	
Resultados (Por Período) 2018												
0.4923	0.7195	1	1									
Avance 2018												
49.23 %	71.95 %	100.00 %	100.00 %									
2.5. Número de estudiantes de 9 a 17 años que se integran a las actividades extra escolares											Discreto	
Metas (Por Período) 2018												
Ene	Feb	Mar	Abr	May	Jun	Jul	Ago	Sep	Oct	Nov	Dic	
			480	600	600	600	600	600	600	600	600	
Resultados (Por Período) 2018												
			590									
Avance 2018												
			122.92 %									
2.6. Número de beneficiarios de las actividades del programa Ecuador Ejercítate											Discreto	
Metas (Por Período) 2018												
Ene	Feb	Mar	Abr	May	Jun	Jul	Ago	Sep	Oct	Nov	Dic	
	3,000	5,100	5,410	5,100	5,410	5,100	5,410	5,410	5,100	5,100	5,100	
Resultados (Por Período) 2018												
	0	4,211	5,332									

Avance 2018									
	0.00 %	82.57 %	98.56 %						
									

Proyectos

Proyecto	Programado a Devengar	Ppto. Devengado	Fase Actual	Fecha de Fin	Avance Físico Planeado	Avance Físico Real
I005 Plan Operativo Anual de Gasto Corriente de la Coordinación Zonal 1	1,432,614.26	402,641.38	Ejecución	31/12/2018	100.00 %	8.00 %
I006 Ecuador Ejercítate - Coordinación Zonal 1	217,912.88	38,560.62	Ejecución	31/12/2018	100.00 %	39.00 %
K001 Escuelas de Iniciación Deportiva	217,475.75	43,640.87	Ejecución	31/12/2018	100.00 %	25.00 %
K002 Actividades Extracurriculares en la Educación General Básica y Bachillerato	107,654.00	0.00	Ejecución	31/12/2018	100.00 %	24.00 %

Aprobado

Declaro la revisión de mi plan estratégico/operativo y doy por terminada la operación de mi plan

 Nieve Arroyo, Oliba Seledina
 Titular/Responsable del Plan





 Líder Metodológico

MD - Ministerio del Deporte > Viceministerio del Deporte > Coordinación Zonal 2 - DEPORTE

Objetivo 2. Incrementar la eficiencia y eficacia de la gestión zonal MEDIANTE la verificación del cumplimiento de las actividades programadas para el desarrollo del deporte, la educación física y la recreación en el territorio ecuatoriano.

Indicador											Comportamiento	
2.2. Porcentaje de ejecución presupuestaria											Continuo	
Metas (Acumulado) 2018												
Ene	Feb	Mar	Abr	May	Jun	Jul	Ago	Sep	Oct	Nov	Dic	
0.0833	0.1666	0.2499	0.3332	0.4165	0.4998	0.5831	0.6664	0.7497	0.833	0.9163	1	
Resultados (Acumulado) 2018												
0.0368	0.0441	0.1586	0.2726	0.3702								
Avance 2018												
44.18 %	26.47 %	63.47 %	81.81 %	88.88 %								
2.3. Número de niños y niñas de 7 a 15 años que participan en las Escuelas de Iniciación deportiva.											Discreto	
Metas (Por Período) 2018												
Ene	Feb	Mar	Abr	May	Jun	Jul	Ago	Sep	Oct	Nov	Dic	
		1,000	1,150	1,160	1,330	1,350	1,355	1,340	1,275	1,440	1,340	
Resultados (Por Período) 2018												
		910	1,323	1,527								
Avance 2018												
		91.00 %	115.04 %	131.64 %								
2.5. Porcentaje de atención a requerimientos de regularización de los organismos deportivos											Discreto	
Metas (Por Período) 2018												
Ene	Feb	Mar	Abr	May	Jun	Jul	Ago	Sep	Oct	Nov	Dic	
1	1	1	1	1	1	1	1	1	1	1	1	
Resultados (Por Período) 2018												
1	1	1	1	1								
Avance 2018												
100.00 %	100.00 %	100.00 %	100.00 %	100.00 %								
2.6. Número de estudiantes de 9 a 17 años que se integran a las actividades extra escolares											Discreto	
Metas (Por Período) 2018												
Ene	Feb	Mar	Abr	May	Jun	Jul	Ago	Sep	Oct	Nov	Dic	
			560	700	700	700	700	700	700	700	700	
Resultados (Por Período) 2018												
			1,039	795								
Avance 2018												
			185.54 %	113.57 %								
2.7. Número de beneficiarios de las actividades del programa Ecuador Ejercítate											Discreto	
Metas (Por Período) 2018												
Ene	Feb	Mar	Abr	May	Jun	Jul	Ago	Sep	Oct	Nov	Dic	
	4,143	5,825	6,900	5,825	6,900	5,825	6,900	6,900	5,835	5,825	5,825	
Resultados (Por Período) 2018												
	2,473	5,884	5,916	7,679								

Avance 2018

59.69 %	101.01 %	85.74 %	131.83 %						
									

Proyectos

Proyecto	Programado a Devengar	Ppto. Devengado	Fase Actual	Fecha de Fin	Avance Físico Planeado	Avance Físico Real
I005 Plan Operativo Anual de Gasto Corriente de la Coordinación Zonal 2	1,377,966.04	705,778.94	Ejecución	31/12/2018	100.00 %	40.00 %
I006 Ecuador Ejercítate - Coordinación Zonal 2	238,177.71	88,887.59	Ejecución	31/12/2018	100.00 %	60.00 %
K001 Escuelas de Iniciación Deportiva	160,896.77	27,862.00	Ejecución	31/12/2018	100.00 %	39.00 %
K002 Actividades Extracurriculares en la Educación General Básica y Bachillerato	123,438.00	10,262.00	Ejecución	31/12/2018	100.00 %	38.00 %

Aprobado

















Declaro la revisión de mi plan estratégico/operativo y doy por terminada la operación de mi plan

 Aguilar Mendieta, Ivan Agustín
 Titular/Responsable del Plan




 Líder Metodológico

MD - Ministerio del Deporte > Viceministerio del Deporte > Coordinación Zonal 3 - DEPORTE

Objetivo 2. Incrementar la eficiencia y eficacia de la gestión zonal MEDIANTE la verificación del cumplimiento de las actividades programadas para el desarrollo del deporte, la educación física y la recreación en el territorio ecuatoriano.

Indicador											Comportamiento	
2.2. Porcentaje de ejecución presupuestaria											Continuo	
Metas (Acumulado) 2018												
Ene	Feb	Mar	Abr	May	Jun	Jul	Ago	Sep	Oct	Nov	Dic	
0.0833	0.1666	0.2499	0.3332	0.4165	0.4998	0.5831	0.6664	0.7497	0.833	0.9163	1	
Resultados (Acumulado) 2018												
0.0421	0.0156	0.0787	0.1157	0.3081								
Avance 2018												
50.54 %	9.36 %	31.49 %	34.72 %	73.97 %								
												
2.5. Porcentaje de atención a requerimientos de regularización de los organismos deportivos											Discreto	
Metas (Por Período) 2018												
Ene	Feb	Mar	Abr	May	Jun	Jul	Ago	Sep	Oct	Nov	Dic	
1	1	1	1	1	1	1	1	1	1	1	1	
Resultados (Por Período) 2018												
1	1	1	1	1								
Avance 2018												
100.00 %	100.00 %	100.00 %	100.00 %	100.00 %								
												
2.6. Número de estudiantes de 9 a 17 años que se integran a las actividades extra escolares											Discreto	
Metas (Por Período) 2018												
Ene	Feb	Mar	Abr	May	Jun	Jul	Ago	Sep	Oct	Nov	Dic	
			560	650	650	650	650	650	650	650	650	
Resultados (Por Período) 2018												
			880	855								
Avance 2018												
			157.14 %	131.54 %								
												
2.7. Número de beneficiarios de las actividades del programa Ecuador Ejercítate											Discreto	
Metas (Por Período) 2018												
Ene	Feb	Mar	Abr	May	Jun	Jul	Ago	Sep	Oct	Nov	Dic	
	3,572	7,075	7,745	7,075	7,745	7,075	7,745	7,745	7,075	7,075	7,075	
Resultados (Por Período) 2018												
	9,515	8,145	9,450	10,409								
Avance 2018												
	266.38 %	115.12 %	122.01 %	147.12 %								
												
2.8. Número de niños y niñas de 7 a 15 años que participan en las Escuelas de Iniciación deportiva.											Discreto	
Metas (Por Período) 2018												
Ene	Feb	Mar	Abr	May	Jun	Jul	Ago	Sep	Oct	Nov	Dic	
		1,110	1,150	1,210	1,490	1,590	1,585	1,580	1,670	1,460	1,580	
Resultados (Por Período) 2018												
		625	1,004	1,440								

Avance 2018

	56.31 %	87.30 %	119.01 %						
									

Proyectos

Proyecto	Programado a Devengar	Ppto. Devengado	Fase Actual	Fecha de Fin	Avance Físico Planeado	Avance Físico Real
I004 Plan Operativo Anual de Gasto Corriente de la Coordinación Zonal 3	1,570,760.48	0.00	Ejecución	31/12/2018	100.00 %	7.00 %
I005 Ecuador Ejercítate - Coordinación Zonal 3	263,900.36	0.00	Ejecución	31/12/2018	100.00 %	30.00 %
K001 Escuelas de Iniciación Deportiva	189,339.26	16,143.00	Ejecución	31/12/2018	100.00 %	42.00 %
K002 Actividades Extracurriculares en la Educación General Básica y Bachillerato	124,615.50	0.00	Ejecución	31/12/2018	100.00 %	24.00 %

Aprobado

Declaro la revisión de mi plan estratégico/operativo y doy por terminada la operación de mi plan

 Carriel Fajardo, Manuel Perfecto
 Titular/Responsable del Plan





 Líder Metodológico

MD - Ministerio del Deporte > Viceministerio del Deporte > Coordinación Zonal 4 - DEPORTE

Objetivo 2. Incrementar la eficiencia y eficacia de la gestión zonal MEDIANTE la verificación del cumplimiento de las actividades programadas para el desarrollo del deporte, la educación física y la recreación en el territorio ecuatoriano.

Indicador											Comportamiento	
2.2. Porcentaje de ejecución presupuestaria											Continuo	
Metas (Acumulado) 2018												
Ene	Feb	Mar	Abr	May	Jun	Jul	Ago	Sep	Oct	Nov	Dic	
0.0833	0.1666	0.2499	0.3332	0.4165	0.4998	0.5831	0.6664	0.7497	0.833	0.9163	1	
Resultados (Acumulado) 2018												
0.0351	0.0676	0.1904	0.2791	0.3566								
Avance 2018												
42.14 %	40.58 %	76.19 %	83.76 %	85.62 %								
2.3. Número de niños y niñas de 7 a 15 años que participan en las Escuelas de Iniciación deportiva.											Discreto	
Metas (Por Período) 2018												
Ene	Feb	Mar	Abr	May	Jun	Jul	Ago	Sep	Oct	Nov	Dic	
		1,120	1,210	1,200	1,375	1,680	1,680	1,680	1,670	1,670	1,670	
Resultados (Por Período) 2018												
		752	865	1,120								
Avance 2018												
		67.14 %	71.49 %	93.33 %								
2.5. Porcentaje de atención a requerimientos de regularización de los organismos deportivos											Discreto	
Metas (Por Período) 2018												
Ene	Feb	Mar	Abr	May	Jun	Jul	Ago	Sep	Oct	Nov	Dic	
1	1	1	1	1	1	1	1	1	1	1	1	
Resultados (Por Período) 2018												
1	1	1	1	0.9756								
Avance 2018												
100.00 %	100.00 %	100.00 %	100.00 %	97.56 %								
2.6. Número de estudiantes de 9 a 17 años que se integran a las actividades extra escolares											Discreto	
Metas (Por Período) 2018												
Ene	Feb	Mar	Abr	May	Jun	Jul	Ago	Sep	Oct	Nov	Dic	
			520	650	650	650	650	650	650	650	650	
Resultados (Por Período) 2018												
			670	784								
Avance 2018												
			128.85 %	120.62 %								
2.7. Número de beneficiarios de las actividades del programa Ecuador Ejercítate											Discreto	
Metas (Por Período) 2018												
Ene	Feb	Mar	Abr	May	Jun	Jul	Ago	Sep	Oct	Nov	Dic	
	3,000	5,750	6,335	5,750	6,335	5,750	6,335	6,335	5,750	5,750	5,750	
Resultados (Por Período) 2018												
	0	4,693	5,425	5,750								

Avance 2018

0.00 %	81.62 %	85.64 %	100.00 %						
									

Proyectos

Proyecto	Programado a Devengar	Ppto. Devengado	Fase Actual	Fecha de Fin	Avance Físico Planeado	Avance Físico Real
I004 Plan Operativo Anual de Gasto Corriente de la Coordinación Zonal 4	1,461,030.10	1,855,991.08	Ejecución	31/12/2018	100.00 %	6.45 %
I005 Ecuador Ejercítate - Coordinación Zonal 4	199,123.76	63,033.81	Ejecución	31/12/2018	100.00 %	57.00 %
K001 Escuelas de Iniciación Deportiva	238,145.32	42,966.08	Ejecución	31/12/2018	100.00 %	49.00 %
K002 Actividades Extracurriculares en la Educación General Básica y Bachillerato	131,275.00	10,995.00	Ejecución	31/12/2018	100.00 %	38.00 %

Aprobado

Declaro la revisión de mi plan estratégico/operativo y doy por terminada la operación de mi plan

 Alcivar Cedeño, Geovanni Claudio
 Titular/Responsable del Plan





 Líder Metodológico

MD - Ministerio del Deporte > Viceministerio del Deporte > Coordinación Zonal 5 - DEPORTE

Objetivo 2. Incrementar la eficiencia y eficacia de la gestión zonal MEDIANTE la verificación del cumplimiento de las actividades programadas para el desarrollo del deporte, la educación física y la recreación en el territorio ecuatoriano.

Indicador											Comportamiento	
2.2. Porcentaje de ejecución presupuestaria											Continuo	
Metas (Acumulado) 2018												
Ene	Feb	Mar	Abr	May	Jun	Jul	Ago	Sep	Oct	Nov	Dic	
0.0833	0.1666	0.2499	0.3332	0.4165	0.4998	0.5831	0.6664	0.7497	0.833	0.9163	1	
Resultados (Acumulado) 2018												
0.03	0.0291	0.1095	0.2184	0.305								
Avance 2018												
36.01 %	17.47 %	43.82 %	65.55 %	73.23 %								
2.3. Número de niños y niñas de 7 a 15 años que participan en las Escuelas de Iniciación deportiva.											Discreto	
Metas (Por Período) 2018												
Ene	Feb	Mar	Abr	May	Jun	Jul	Ago	Sep	Oct	Nov	Dic	
		1,640	1,720	1,930	2,100	2,220	2,220	2,240	2,210	2,230	2,215	
Resultados (Por Período) 2018												
		914	1,353	2,062								
Avance 2018												
		55.73 %	78.66 %	106.84 %								
2.5. Porcentaje de atención a requerimientos de regularización de los organismos deportivos											Discreto	
Metas (Por Período) 2018												
Ene	Feb	Mar	Abr	May	Jun	Jul	Ago	Sep	Oct	Nov	Dic	
1	1	1	1	1	1	1	1	1	1	1	1	
Resultados (Por Período) 2018												
1	0.9091	0.8846	0.8103									
Avance 2018												
100.00 %	90.91 %	88.46 %	81.03 %									
2.6. Número de estudiantes de 9 a 17 años que se integran a las actividades extra escolares											Discreto	
Metas (Por Período) 2018												
Ene	Feb	Mar	Abr	May	Jun	Jul	Ago	Sep	Oct	Nov	Dic	
			680	850	850	850	850	850	850	850	850	
Resultados (Por Período) 2018												
			417	1,258								
Avance 2018												
			61.32 %	148.00 %								
2.7. Número de beneficiarios de las actividades del programa Ecuador Ejercítate											Discreto	
Metas (Por Período) 2018												
Ene	Feb	Mar	Abr	May	Jun	Jul	Ago	Sep	Oct	Nov	Dic	
	4,142	10,325	11,335	10,325	11,335	10,325	11,335	11,335	10,325	10,325	10,325	
Resultados (Por Período) 2018												
	693	7,665	9,645	11,011								

Avance 2018

16.73 %	74.24 %	85.09 %	106.64 %						
									

Proyectos

Proyecto	Programado a Devengar	Ppto. Devengado	Fase Actual	Fecha de Fin	Avance Físico Planeado	Avance Físico Real
I005 Plan Operativo Anual de Gasto Corriente de la Coordinación Zonal 5	2,184,206.03	781,087.16	Ejecución	31/12/2018	100.00 %	0.00 %
I006 Ecuador Ejercítate - Coordinación Zonal 5	360,197.36	103,274.31	Ejecución	31/12/2018	100.00 %	66.00 %
K001 Escuelas de Iniciación Deportiva	309,565.70	38,823.25	Ejecución	31/12/2018	100.00 %	25.00 %
K002 Actividades Extracurriculares en la Educación General Básica y Bachillerato	151,961.00	10,471.36	Ejecución	31/12/2018	100.00 %	24.00 %

Aprobado












Declaro la revisión de mi plan estratégico/operativo y doy por terminada la operación de mi plan




 Verdugo Ormaza, Flavio Israel
 Titular/Responsable del Plan

 Líder Metodológico

MD - Ministerio del Deporte > Viceministerio del Deporte > Coordinación Zonal 6 - DEPORTE

Objetivo 2. Incrementar la eficiencia y eficacia de la gestión zonal MEDIANTE la verificación del cumplimiento de las actividades programadas para el desarrollo del deporte, la educación física y la recreación en el territorio ecuatoriano.

Indicador											Comportamiento	
2.2. Porcentaje de ejecución presupuestaria											Continuo	
Metas (Acumulado) 2018												
Ene	Feb	Mar	Abr	May	Jun	Jul	Ago	Sep	Oct	Nov	Dic	
0.0833	0.1666	0.2499	0.3332	0.4165	0.4998	0.5831	0.6664	0.7497	0.833	0.9163	1	
Resultados (Acumulado) 2018												
0.0492	0.0377	0.1068	0.2051									
Avance 2018												
59.06 %	22.63 %	42.74 %	61.55 %									
												
2.3. Número de niños y niñas de 7 a 15 años que participan en las Escuelas de Iniciación deportiva.											Discreto	
Metas (Por Período) 2018												
Ene	Feb	Mar	Abr	May	Jun	Jul	Ago	Sep	Oct	Nov	Dic	
		912	1,050	1,100	1,250	1,320	1,316	1,320	1,320	1,325	1,320	
Resultados (Por Período) 2018												
		911	1,122									
Avance 2018												
		99.89 %	106.86 %									
												
2.5. Porcentaje de atención a requerimientos de regularización de los organismos deportivos											Discreto	
Metas (Por Período) 2018												
Ene	Feb	Mar	Abr	May	Jun	Jul	Ago	Sep	Oct	Nov	Dic	
1	1	1	1	1	1	1	1	1	1	1	1	
Resultados (Por Período) 2018												
1	1	1	1									
Avance 2018												
100.00 %	100.00 %	100.00 %	100.00 %									
												
2.6. Número de estudiantes de 9 a 17 años que se integran a las actividades extra escolares											Discreto	
Metas (Por Período) 2018												
Ene	Feb	Mar	Abr	May	Jun	Jul	Ago	Sep	Oct	Nov	Dic	
			640	800	800	800	800	800	800	800	800	
Resultados (Por Período) 2018												
			667									
Avance 2018												
			104.22 %									
												
2.7. Número de beneficiarios de las actividades del programa Ecuador Ejercítate											Discreto	
Metas (Por Período) 2018												
Ene	Feb	Mar	Abr	May	Jun	Jul	Ago	Sep	Oct	Nov	Dic	
	3,571	7,600	8,285	7,600	8,285	7,600	8,285	8,285	7,600	7,600	7,600	
Resultados (Por Período) 2018												
	0	5,885	8,267									

Avance 2018									
	0.00 %	77.43 %	99.78 %						
									

Proyectos

Proyecto	Programado a Devengar	Ppto. Devengado	Fase Actual	Fecha de Fin	Avance Físico Planeado	Avance Físico Real
I005 Plan Operativo Anual de Gasto Corriente de la Coordinación Zonal 6	1,388,704.01	348,599.33	Ejecución	31/12/2018	100.00 %	10.00 %
I006 Ecuador Ejercítate - Coordinación Zonal 6	337,928.38	0.00	Ejecución	31/12/2018	0.00 %	0.00 %
K001 Escuelas de Iniciación Deportiva	148,250.14	10,060.00	Ejecución	31/12/2018	100.00 %	0.00 %
K002 Actividades Extracurriculares en la Educación General Básica y Bachillerato	143,592.00	0.00	Ejecución	31/12/2018	100.00 %	0.00 %

Aprobado

Declaro la revisión de mi plan estratégico/operativo y doy por terminada la operación de mi plan

 Bustamante Fajardo, Ángel Patricio
 Titular/Responsable del Plan





 Líder Metodológico

MD - Ministerio del Deporte > Viceministerio del Deporte > Coordinación Zonal 7 - DEPORTE

Objetivo 2. Incrementar la eficiencia y eficacia de la gestión zonal MEDIANTE la verificación del cumplimiento de las actividades programadas para el desarrollo del deporte, la educación física y la recreación en el territorio ecuatoriano.

Indicador											Comportamiento	
2.2. Porcentaje de ejecución presupuestaria											Continuo	
Metas (Acumulado) 2018												
Ene	Feb	Mar	Abr	May	Jun	Jul	Ago	Sep	Oct	Nov	Dic	
0.0833	0.1666	0.2499	0.3332	0.4165	0.4998	0.5831	0.6664	0.7497	0.833	0.9163	1	
Resultados (Acumulado) 2018												
0.0485	0.0319	0.1377	0.2343									
Avance 2018												
58.22 %	19.15 %	55.10 %	70.32 %									
2.3. Número de niños y niñas de 7 a 15 años que participan en las Escuelas de Iniciación deportiva.											Discreto	
Metas (Por Período) 2018												
Ene	Feb	Mar	Abr	May	Jun	Jul	Ago	Sep	Oct	Nov	Dic	
		910	1,060	1,100	1,260	1,256	1,260	1,261	1,261	1,271	1,261	
Resultados (Por Período) 2018												
		816	945	1,156								
Avance 2018												
		89.67 %	89.15 %	105.09 %								
2.5. Porcentaje de atención a requerimientos de regularización de los organismos deportivos											Discreto	
Metas (Por Período) 2018												
Ene	Feb	Mar	Abr	May	Jun	Jul	Ago	Sep	Oct	Nov	Dic	
1	1	1	1	1	1	1	1	1	1	1	1	
Resultados (Por Período) 2018												
1	1	1	1									
Avance 2018												
100.00 %	100.00 %	100.00 %	100.00 %									
2.6. Número de estudiantes de 9 a 17 años que se integran a las actividades extra escolares											Discreto	
Metas (Por Período) 2018												
Ene	Feb	Mar	Abr	May	Jun	Jul	Ago	Sep	Oct	Nov	Dic	
			560	700	700	700	700	700	700	700	700	
Resultados (Por Período) 2018												
			810	868								
Avance 2018												
			144.64 %	124.00 %								
2.7. Número de beneficiarios de las actividades del programa Ecuador Ejercítate											Discreto	
Metas (Por Período) 2018												
Ene	Feb	Mar	Abr	May	Jun	Jul	Ago	Sep	Oct	Nov	Dic	
	3,572	8,325	8,990	8,325	8,990	8,325	8,990	8,990	8,315	8,325	8,325	
Resultados (Por Período) 2018												
	0	6,685	7,664	8,822								

Avance 2018

0.00 %	80.30 %	85.25 %	105.97 %						
									

Proyectos

Proyecto	Programado a Devengar	Ppto. Devengado	Fase Actual	Fecha de Fin	Avance Físico Planeado	Avance Físico Real
I004 Plan Operativo Anual de Gasto Corriente de la Coordinación Zonal 7	1,529,995.54	544,013.83	Ejecución	31/12/2018	100.00 %	0.00 %
I005 Ecuador Ejercítate - Coordinación Zonal 7	293,165.00	0.00	Ejecución	31/12/2018	100.00 %	30.00 %
K001 Escuelas de Iniciación Deportiva	168,585.19	24,544.00	Ejecución	31/12/2018	100.00 %	49.00 %
K002 Actividades Extracurriculares en la Educación General Básica y Bachillerato	129,063.00	0.00	Ejecución	31/12/2018	100.00 %	45.00 %

Aprobado

Declaro la revisión de mi plan estratégico/operativo y doy por terminada la operación de mi plan

 Torres Moreno, Edgar Paul
 Titular/Responsable del Plan

 Líder Metodológico

MD - Ministerio del Deporte > Viceministerio del Deporte > Dirección de Asuntos Deportivos

Objetivo 2. Incrementar la eficiencia en la gestión de representación legal y otorgamiento de personería jurídica MEDIANTE la implementación del sistema de organismos deportivos SODE y el levantamiento de procedimientos relacionados.

Indicador												Comportamiento	
2.1. Porcentaje de atención oportuna a trámites de representación legal y otorgamiento de personería jurídica.												Discreto	
Metas (Por Período) 2018													
Ene	Feb	Mar	Abr	May	Jun	Jul	Ago	Sep	Oct	Nov	Dic		
1	1	1	1	1	1	1	1	1	1	1	1		
Resultados (Por Período) 2018													
0.9826	0.9838	1	0.9952										
Avance 2018													
98.26 %	98.38 %	100.00 %	99.52 %										
													

Proyectos

Proyecto	Programado a Devengar	Ppto. Devengado	Fase Actual	Fecha de Fin	Avance Físico Planeado	Avance Físico Real
I002 Modulo SODE para Clubes Deportivos Formativos	0.00	0.00	Planeación	31/12/2018	100.00 %	13.00 %

Aprobado



Declaro la revisión de mi plan estratégico/operativo y doy por terminada la operación de mi plan

Monge Simbaña, Jose Eduardo
Titular/Responsable del Plan

Líder Metodológico

MD - Ministerio del Deporte > Viceministerio del Deporte > Dirección de Control Antidopaje

Objetivo 2. Reducir al mínimo los casos de dopaje de deportistas MEDIANTE la concientización desde edades tempranas, la capacitación a los actores del sistema deportivo nacional y el control periódico durante eventos deportivos principalmente en deportes con antecedentes de dopaje.

Indicador				Comportamiento
2.1. Porcentaje de deportistas con resultados positivo del control antidopaje.				Discreto
Metas (Por Período) 2018				
Ene-Mar	Abr-Jun	Jul-Sep	Oct-Dic	
0.03	0.02	0.01	0	
Resultados (Por Período) 2018				
0				
Avance 2018				
0.00 %				
				
2.2. Número de procesos de control antidopaje realizados				Continuo
Metas (Acumulado) 2018				
Ene-Mar	Abr-Jun	Jul-Sep	Oct-Dic	
50	150	230	260	
Resultados (Acumulado) 2018				
38				
Avance 2018				
76.00 %				
				

Proyectos

Proyecto	Programado a Devengar	Ppto. Devengado	Fase Actual	Fecha de Fin	Avance Físico Planeado	Avance Físico Real
I002 Plan de socialización en temas de prevención, control y sanción del dopaje en deporte	0.00	0.00	Ejecución	28/12/2018	100.00 %	41.00 %
I003 Plan Operativo Anual de Gasto Corriente de la Dirección de Control Antidopaje	32,516.00	0.00	Ejecución	31/12/2018	100.00 %	25.00 %

Aprobado






Declaro la revisión de mi plan estratégico/operativo y doy por terminada la operación de mi plan





 Cornejo Jarrín, Ricardo Eliecer
 Titular/Responsable del Plan

 Líder Metodológico

MD - Ministerio del Deporte > Viceministerio del Deporte > Subsecretaria de Deporte y Actividad Física

Objetivo 2. Incrementar la eficacia de las delegaciones y los deportistas que participan en los eventos internacionales y del ciclo olímpico, paralímpico y sordolímpico.

Indicador											Comportamiento	
2.1. Porcentaje de incremento de medallas totales en eventos del ciclo olímpico, paralímpico y sordolímpico.											Discreto	
Metas (Por Período) 2018												
Ene - Dic												
0.0625												
Resultados (Por Período) 2018												
Avance 2018												
2.3. Número de estudiantes de 9 a 17 años que se integran a las actividades extra escolares											Discreto	
Metas (Por Período) 2018												
Ene	Feb	Mar	Abr	May	Jun	Jul	Ago	Sep	Oct	Nov	Dic	
			4,000	5,000	5,000	5,000	5,000	5,000	5,000	5,000	5,000	
Resultados (Por Período) 2018												
			4,267	6,327								
Avance 2018												
			106.68 %	126.54 %								
												
2.4. Número de niños y niñas de 7 a 15 años que participan en las Escuelas de Iniciación deportiva.											Discreto	
Metas (Por Período) 2018												
Ene	Feb	Mar	Abr	May	Jun	Jul	Ago	Sep	Oct	Nov	Dic	
		7,807	8,500	8,900	10,280	11,036	11,036	11,036	11,036	11,036	11,036	
Resultados (Por Período) 2018												
		5,858	7,623	10,043								
Avance 2018												
		75.04 %	89.68 %	112.84 %								
												
2.5. Posición del país en eventos del ciclo olímpico, sordolímpico y paralímpico											Discreto	
Metas (Por Período) 2018												
Ene-Feb		Mar-Abr		May-Jun		Jul-Ago		Sep-Oct		Nov-Dic		
				6		0		6		5		
Resultados (Por Período) 2018												
Avance 2018												
2.6. Número de beneficiarios de las actividades del programa Ecuador Ejercítate											Discreto	
Metas (Por Período) 2018												
Ene	Feb	Mar	Abr	May	Jun	Jul	Ago	Sep	Oct	Nov	Dic	
	25,000	50,000	55,000	50,000	55,000	50,000	55,000	55,000	50,000	50,000	50,000	
Resultados (Por Período) 2018												
	14,140	51,158	57,560	55,645								
Avance 2018												
	56.56 %	102.32 %	104.65 %	111.29 %								

										
Estrategia										
2.1. Administrar y evaluar técnicamente el plan de alto rendimiento										
2.2. Implementar el Plan Nacional de Recreación orientado a generar hábitos de vida saludable en los niños, jóvenes, adultos y adultos mayores en coordinación con los actores del sistema nacional de la cultura física.										
2.3. Implementar el Plan Nacional de Educación Física y Actividad Física orientado al fomento y promoción de hábitos de vida saludable en la población.										
2.4. Implementar un Plan Nacional de Formación Deportiva orientado a generar los espacios de detección de talentos deportivos.										
Riesgos										Calificación
1. La disminución del presupuesto asignado para la atención de los atletas CAUSARÍA que las delegaciones no participen a eventos nacionales e internacionales										48

Aprobado






Declaro la revisión de mi plan estratégico/operativo y doy por terminada la operación de mi plan

 González Restrepo, Eduardo Alonso
 Titular/Responsable del Plan

 Líder Metodológico

MD - Ministerio del Deporte > Viceministerio del Deporte > Subsecretaría de Desarrollo del Deporte

Objetivo 2. Incrementar la práctica de la actividad física con el fomento y promoción de la educación física deporte y recreación.

Indicador											Comportamiento	
2.2. Porcentaje de compromisos cumplidos del calendario de cooperación deportiva											Discreto	
Metas (Por Período) 2018												
Ene - Dic												
1												
Resultados (Por Período) 2018												
Avance 2018												
2.3. Porcentaje de atención a requerimientos de chequeo deportivo lógico.											Discreto	
Metas (Por Período) 2018												
Ene	Feb	Mar	Abr	May	Jun	Jul	Ago	Sep	Oct	Nov	Dic	
0.85	0.85	0.85	0.85	0.85	0.85	0.85	0.85	0.85	0.85	0.85	0.85	
Resultados (Por Período) 2018												
0.9453	0.8878	0.9604	0.8793	0.9681								
Avance 2018												
111.21 %	104.45 %	112.99 %	103.45 %	113.89 %								
												
Estrategia												
2.1. Atender oportunamente a las delegaciones y deportistas en medicina del deporte y las ciencias aplicadas.												
2.2. Generar y aplicar la investigación, el desarrollo y la innovación en el deporte, la educación física y la recreación.												
Riesgos											Calificación	
1. La falta de información estadística detallada en relación con la práctica de la actividad física en la población CAUSARÍA limitaciones para implementar planes y proyectos de mayor impacto.											40	

Aprobado

Declaro la revisión de mi plan estratégico/operativo y doy por terminada la operación de mi plan

 Solis Olalla, Zoila Victoria
 Titular/Responsable del Plan

 Líder Metodológico

MD - Ministerio del Deporte > Viceministerio del Deporte > Coordinación de Administración e Instalaciones Deportivas > Dirección de Administración de Instalaciones Deportivas

Objetivo 2. Incrementar los escenarios deportivos operativos administrados por el Ministerio MEDIANTE la regularización del estado legal y la implementación de planes de mantenimiento preventivos y correctivos.

Indicador											Comportamiento	
2.1. Porcentaje de escenarios deportivos administrados por el Ministerio que se encuentran operativos.											Discreto	
Metas (Por Período) 2018												
Ene	Feb	Mar	Abr	May	Jun	Jul	Ago	Sep	Oct	Nov	Dic	
1	1	1	1	1	1	1	1	1	1	1	1	1
Resultados (Por Período) 2018												
1	1	1	1	1								
Avance 2018												
100.00 %	100.00 %	100.00 %	100.00 %	100.00 %								
2.2. Porcentaje de ejecución del plan de mantenimiento preventivo.											Continuo	
Metas (Acumulado) 2018												
Ene-Mar			Abr-Jun			Jul-Sep			Oct-Dic			
0.25			0.5			0.75			1			
Resultados (Acumulado) 2018												
0.25												
Avance 2018												
100.00 %												
2.3. Porcentaje de ejecución del plan de mantenimiento correctivo.											Continuo	
Metas (Acumulado) 2018												
Ene-Mar			Abr-Jun			Jul-Sep			Oct-Dic			
0.25			0.5			0.75			1			
Resultados (Acumulado) 2018												
0.1667												
Avance 2018												
66.68 %												
2.4. Numero de personas que utilizan los centros activos.											Continuo	
Metas (Acumulado) 2018												
Ene	Feb	Mar	Abr	May	Jun	Jul	Ago	Sep	Oct	Nov	Dic	
21,757	39,757	62,757	86,257	108,757	132,757	158,757	182,257	206,757	230,757	255,757	276,757	
Resultados (Acumulado) 2018												
21,757	43,476	75,101	105,860	134,501								
Avance 2018												
100.00 %	109.35 %	119.67 %	122.73 %	123.67 %								

Proyectos

Proyecto	Programado a Devengar	Ppto. Devengado	Fase Actual	Fecha de Fin	Avance Físico Planeado	Avance Físico Real
I002 Rehabilitación del sistema de reservas de las instalaciones deportivas	0.00	0.00	Ejecución	31/12/2018	100.00 %	37.50 %

I003 Plan Operativo Anual de Gasto Corriente de la Dirección de Administración de Instalaciones Deportivas	583,336.60	46,889.25	Ejecución	31/12/2018	100.00 %	33.00 %
------------------------------------------------------------------------------------------------------------	------------	-----------	-----------	------------	----------	---------

Aprobado

Declaro la revisión de mi plan estratégico/operativo y doy por terminada la operación de mi plan

Cárdenas Gaibor, Juan Fernando
Titular/Responsable del Plan

Líder Metodológico

MD - Ministerio del Deporte > Viceministerio del Deporte > Coordinación de Administración e Instalaciones Deportivas > Dirección de Infraestructura Deportiva

Objetivo 2. Incrementar espacios físicos funcionales para la práctica de la cultura física MEDIANTE la planificación, diseño, construcción, rehabilitación y/o mantenimiento de infraestructura deportiva.

Indicador											Comportamiento	
2.1. Porcentaje de atención oportuna a solicitudes o requerimiento de infraestructura											Discreto	
Metas (Por Período) 2018												
Ene	Feb	Mar	Abr	May	Jun	Jul	Ago	Sep	Oct	Nov	Dic	
0.6	0.85	0.85	0.85	0.85	0.85	0.85	0.85	0.85	0.85	0.85	0.85	
Resultados (Por Período) 2018												
0.9792	0.86	0.8	0.8421	0.913								
Avance 2018												
163.20 %	101.18 %	94.12 %	99.07 %	107.41 %								
2.2. Porcentaje de contratos de infraestructura deportiva liquidados											Continuo	
Metas (Acumulado) 2018												
Ene	Feb	Mar	Abr	May	Jun	Jul	Ago	Sep	Oct	Nov	Dic	
0.29	0.32	0.33	0.36	0.38	0.41	0.46	0.49	0.53	0.58	0.62	0.64	
Resultados (Acumulado) 2018												
0.2919	0.2973	0.2973	0.3027	0.3216								
Avance 2018												
100.66 %	92.91 %	90.09 %	84.08 %	84.63 %								

Proyectos

Proyecto	Programado a Devengar	Ppto. Devengado	Fase Actual	Fecha de Fin	Avance Físico Planeado	Avance Físico Real
I001 Plan Operativo Anual de Gasto Corriente de la Dirección de Infraestructura Deportiva	10,000.00	0.00	Anteproyecto	31/12/2018	100.00 %	0.00 %
K002 MD- Centro de formación de deporte colectivo en el sector de Carpuela provincia de Imbabura	378,825.48	1,606.89	Cierre	31/12/2018	100.00 %	97.50 %
K004 MD - Centro de formación de deportes colectivos Río Verde en la provincia de Esmeraldas	395,782.56	0.00	Cierre	31/12/2018	100.00 %	96.20 %
K006 MD - Construcción de la Segunda Etapa del Centro de Alto Rendimiento en Altura de la ciudad de Cuenca	631,411.80	0.00	Cierre	31/12/2018	100.00 %	96.00 %
K044 MD-Planificación, ejecución y terminación de proyectos de infraestructura deportiva	4,955,236.96	3,040,555.29	Ejecución	31/12/2018	100.00 %	94.50 %

Aprobado











Declaro la revisión de mi plan estratégico/operativo y doy por terminada la operación de mi plan

Nieto Salas, Cristian Mauricio
Titular/Responsable del Plan

Líder Metodológico

MD - Ministerio del Deporte > Viceministerio del Deporte > Subsecretaria de Deporte y Actividad Física > Dirección de Alto Nivel Competitivo

Objetivo 2. Incrementar los resultados a nivel internacional de los deportistas de alto rendimiento MEDIANTE la aplicación de políticas normativa y directrices técnicas.

Indicador											Comportamiento	
2.2. Posición del país en eventos del ciclo olímpico											Discreto	
Metas (Por Período) 2018												
Ene-Feb		Mar-Abr		May-Jun		Jul-Ago		Sep-Oct		Nov-Dic		
				6		0		0		0		
Resultados (Por Período) 2018												
Avance 2018												
2.3. Porcentaje de atención oportuna a asesorías solicitadas											Discreto	
Metas (Por Período) 2018												
Ene	Feb	Mar	Abr	May	Jun	Jul	Ago	Sep	Oct	Nov	Dic	
1	1	1	1	1	1	1	1	1	1	1	1	
Resultados (Por Período) 2018												
1	1	1	1	1								
Avance 2018												
100.00 %	100.00 %	100.00 %	100.00 %	100.00 %								
												
2.4. Número de reportes mensual de resultados realizados a eventos											Continuo	
Metas (Acumulado) 2018												
Ene	Feb	Mar	Abr	May	Jun	Jul	Ago	Sep	Oct	Nov	Dic	
0	1	2	3	4	5	6	7	8	9	10	11	
Resultados (Acumulado) 2018												
0	1	2	3	4								
Avance 2018												
100.00 %	100.00 %	100.00 %	100.00 %	100.00 %								
												
2.5. Porcentaje de incremento de medallas totales en eventos del ciclo olímpico y campeonatos del mundo.											Discreto	
Metas (Por Período) 2018												
Ene - Dic												
0.0405												
Resultados (Por Período) 2018												
Avance 2018												

Proyectos

Proyecto	Programado a Devengar	Ppto. Devengado	Fase Actual	Fecha de Fin	Avance Físico Planeado	Avance Físico Real
I001 Plan Operativo Anual de Gasto Corriente de la Dirección de Alto Nivel Competitivo	236,044.29	20,000.00	Anteproyecto	31/12/2018	100.00 %	33.00 %
K053 MD Apoyo al Deporte de Alto Rendimiento 2013 - 2017	11,194,425.32	7,973,855.72	Ejecución	31/12/2018	100.00 %	94.00 %

Aprobado

Declaro la revisión de mi plan estratégico/operativo y doy por terminada la operación de mi plan

Landazuri Bustos, Miguel Ángel
Titular/Responsable del Plan

Líder Metodológico

MD - Ministerio del Deporte > Viceministerio del Deporte > Subsecretaria de Deporte y Actividad Física > Dirección de Deporte Adaptado e Incluyente

Objetivo 2. Incrementar los resultados a nivel internacional de los deportistas de alto rendimiento MEDIANTE la aplicación de políticas, normativas y directrices técnicas.

Indicador	Comportamiento
2.2. Porcentaje de incremento de medallas totales en eventos del ciclo sordolímpico, paralímpico y campeonatos del mundo	Discreto
Metas (Por Período) 2018	
Ene - Dic	
0.1363	
Resultados (Por Período) 2018	
Avance 2018	

2.3. Posición del país en eventos del ciclo sordolímpico y paralímpico						Discreto
Metas (Por Período) 2018						
Ene-Feb	Mar-Abr	May-Jun	Jul-Ago	Sep-Oct	Nov-Dic	
		0	0	6	5	
Resultados (Por Período) 2018						
Avance 2018						

2.5. Porcentaje de atención oportuna a asesorías solicitadas												Discreto
Metas (Por Período) 2018												
Ene	Feb	Mar	Abr	May	Jun	Jul	Ago	Sep	Oct	Nov	Dic	
1	1	1	1	1	1	1	1	1	1	1	1	
Resultados (Por Período) 2018												
1	1	1	1	1								
Avance 2018												
100.00 %	100.00 %	100.00 %	100.00 %	100.00 %								

2.6. Número de reportes mensual de resultados realizados a eventos												Continuo
Metas (Acumulado) 2018												
Ene	Feb	Mar	Abr	May	Jun	Jul	Ago	Sep	Oct	Nov	Dic	
	1	2	3	4	5	6	7	8	9	10	11	
Resultados (Acumulado) 2018												
	1	2	3	4								
Avance 2018												
	100.00 %	100.00 %	100.00 %	100.00 %								

Proyectos

Proyecto	Programado a Devengar	Ppto. Devengado	Fase Actual	Fecha de Fin	Avance Físico Planeado	Avance Físico Real
I004 Seguimiento y acompañamiento al cumplimiento de las actividades planificadas y la evaluación de deportistas	0.00	0.00	Ejecución	31/12/2018	100.00 %	37.44 %

I005 Plan Operativo Anual de Gasto Corriente de la Dirección de Deporte Adaptado e Incluyente	134,137.50	134,137.50	Completado	31/12/2018	100.00 %	100.00 %
-----------------------------------------------------------------------------------------------	------------	------------	------------	------------	----------	----------

Aprobado












Declaro la revisión de mi plan estratégico/operativo y doy por terminada la operación de mi plan

 Maldonado Valencia, Valeria Patricia
 Titular/Responsable del Plan

 Líder Metodológico

MD - Ministerio del Deporte > Viceministerio del Deporte > Subsecretaría de Deporte y Actividad Física > Dirección de Deporte Formativo

Objetivo 2. Incrementar la eficacia de la formación deportiva MEDIANTE la implementación de juegos y competiciones y el seguimiento y evaluación de la gestión de las Federaciones deportivas provinciales.

Indicador											Comportamiento	
2.1. Número de niños y niñas de 7 a 15 años que participan en las Escuelas de Iniciación deportiva.											Discreto	
Metas (Por Período) 2018												
Ene	Feb	Mar	Abr	May	Jun	Jul	Ago	Sep	Oct	Nov	Dic	
		7,807	8,500	8,900	10,280	11,036	11,036	11,036	11,036	11,036	11,036	11,036
Resultados (Por Período) 2018												
		5,858	7,623	10,043								
Avance 2018												
		75.04 %	89.68 %	112.84 %								
												
2.2. Número de beneficiarios participantes en Juegos Nacionales 2018.											Discreto	
Metas (Por Período) 2018												
Ene-Jun						Jul-Dic						
2,500						3,000						
Resultados (Por Período) 2018												
Avance 2018												
2.3. Porcentaje de atención oportuna a asesorías técnicas solicitadas												
2.3. Porcentaje de atención oportuna a asesorías técnicas solicitadas											Discreto	
Metas (Por Período) 2018												
Ene	Feb	Mar	Abr	May	Jun	Jul	Ago	Sep	Oct	Nov	Dic	
1	1	1	1	1	1	1	1	1	1	1	1	1
Resultados (Por Período) 2018												
1	1	1	1	1								
Avance 2018												
100.00 %	100.00 %	100.00 %	100.00 %	100.00 %								
												
2.4. Número de actividades deportivas organizados											Discreto	
Metas (Por Período) 2018												
Ene	Feb	Mar	Abr	May	Jun	Jul	Ago	Sep	Oct	Nov	Dic	
		167	167	167	167	178	178	178	178	178	178	178
Resultados (Por Período) 2018												
		173	184	187								
Avance 2018												
		103.59 %	110.18 %	111.98 %								
												

Proyectos

Proyecto	Programado a Devengar	Ppto. Devengado	Fase Actual	Fecha de Fin	Avance Físico Planeado	Avance Físico Real
I001 Escuelas de Iniciación Deportiva 2018	0.00	0.00	Ejecución	31/12/2018	100.00 %	46.00 %
I002 Plan Operativo Anual de Gasto Corriente de la Dirección de Deporte Formativo	1,996,763.27	1,580,000.00	Ejecución	31/12/2018	100.00 %	50.00 %

Aprobado





Declaro la revisión de mi plan estratégico/operativo y doy por terminada la operación de mi plan

Angos Chávez, Hugo Fernando
Titular/Responsable del Plan

Líder Metodológico

MD - Ministerio del Deporte > Viceministerio del Deporte > Subsecretaría de Deporte y Actividad Física > Dirección de Educación Física

Objetivo 2. Incrementar los espacios y las condiciones para la práctica de la actividad física en el sistema nacional escolarizado y no escolarizado MEDIANTE la implementación de actividades vinculadas con la población objetivo

Indicador											Comportamiento	
2.2. Porcentaje de cumplimiento de actividades para la participación de la delegación ecuatoriana en Juegos Sudamericanos Escolares Arequipa 2018											Continuo	
Metas (Acumulado) 2018												
Ene	Feb	Mar	Abr	May	Jun	Jul	Ago	Sep	Oct	Nov	Dic	
								0.1667	0.5	0.667	1	
Resultados (Acumulado) 2018												
Avance 2018												
2.3. Número de estudiantes de 9 a 17 años que se integran a las actividades extra escolares											Discreto	
Metas (Por Período) 2018												
Ene	Feb	Mar	Abr	May	Jun	Jul	Ago	Sep	Oct	Nov	Dic	
			4,000	5,000	5,000	5,000	5,000	5,000	5,000	5,000	5,000	5,000
Resultados (Por Período) 2018												
			4,267	6,327								
Avance 2018												
			106.68 %	126.54 %								
												
2.4. Número de escuelas implementadas para la práctica de actividades extraescolares											Discreto	
Metas (Por Período) 2018												
Ene	Feb	Mar	Abr	May	Jun	Jul	Ago	Sep	Oct	Nov	Dic	
			85	90	95	95	95	95	95	95	95	95
Resultados (Por Período) 2018												
			100	100								
Avance 2018												
			117.65 %	111.11 %								
												

Proyectos

Proyecto	Programado a Devengar	Ppto. Devengado	Fase Actual	Fecha de Fin	Avance Físico Planeado	Avance Físico Real
I001 MD - Desarrollo de la actividad física en el deporte formativo, educación física y la recreación 2014 - 2017 (Educación Física)	0.00	0.00	Completado	31/01/2018	100.00 %	100.00 %
I003 Actividades Extracurriculares en la Educación General Básica y Bachillerato	0.00	0.00	Ejecución	31/12/2018	0.00 %	0.00 %

Aprobado





Declaro la revisión de mi plan estratégico/operativo y doy por terminada la operación de mi plan

Alomoto Cuvi, Isaac Salomón
Titular/Responsable del Plan

Líder Metodológico

MD - Ministerio del Deporte > Viceministerio del Deporte > Subsecretaría de Deporte y Actividad Física > Dirección de Recreación

Objetivo 2. Incrementar la práctica de la cultura física en la población MEDIANTE la implementación de planes, programas y proyectos en coordinación con el Sistema nacional de cultura física.

Indicador											Comportamiento	
2.1. Porcentaje de cumplimiento de actividades recreativas - deportivas											Continuo	
Metas (Acumulado) 2018												
Ene-Mar			Abr-Jun			Jul-Sep			Oct-Dic			
0.15			0.4			0.72			1			
Resultados (Acumulado) 2018												
0.2												
Avance 2018												
133.33 %												
												
2.4. Número de beneficiarios de las actividades del programa Ecuador Ejercítate											Discreto	
Metas (Por Período) 2018												
Ene	Feb	Mar	Abr	May	Jun	Jul	Ago	Sep	Oct	Nov	Dic	
	25,000	50,000	55,000	50,000	55,000	50,000	55,000	55,000	50,000	50,000	50,000	
Resultados (Por Período) 2018												
	14,140	51,158	57,560	55,645								
Avance 2018												
	56.56 %	102.32 %	104.65 %	111.29 %								
												

Proyectos

Proyecto	Programado a Devengar	Ppto. Devengado	Fase Actual	Fecha de Fin	Avance Físico Planeado	Avance Físico Real
I003 Plan Operativo Anual de Gasto Corriente de la Dirección de Recreación	1,318,050.80	1,177,947.00	Ejecución	31/12/2018	100.00 %	64.00 %
I004 Ecuador Ejercítate	0.00	0.00	Ejecución	30/12/2018	0.00 %	0.00 %
K002 MD - Desarrollo de la Actividad Física en el Deporte Formativo, la Educación Física y la Recreación 2014 - 2017	1,991,387.19	251,256.28	Ejecución	31/12/2018	100.00 %	85.00 %

Aprobado

Declaro la revisión de mi plan estratégico/operativo y doy por terminada la operación de mi plan

 Villarreal Higuera, Laura Melissa
 Titular/Responsable del Plan


 Líder Metodológico

MD - Ministerio del Deporte > Viceministerio del Deporte > Subsecretaría de Desarrollo del Deporte > Dirección de Investigación, Desarrollo e Innovación Deportiva

Objetivo 4. Incrementar la generación de datos estadísticos y estudios aplicados a la cultura física MEDIANTE el impulso de un sistema de investigación aplicada que integre a la academia y al sistema deportivo nacional para optimizar la toma de decisiones apalancada en información.

Indicador	Comportamiento
4.1. Número de publicaciones en el ámbito de la Cultura Física disponibles en el Observatorio de Cultura Física y Ciencias Aplicadas	Continuo
Metas (Acumulado) 2018	
Ene - Dic	
20	
Resultados (Acumulado) 2018	
Avance 2018	

Objetivo 5. Incrementar la transferencia de conocimiento aplicados hacia los grupos de interés pertinentes en el ámbito de la cultura física MEDIANTE la ejecución del plan nacional de capacitación en cultura física y ciencias aplicadas; y actividades de cooperación nacional e internacional

Indicador	Comportamiento		
5.1. Número de capacitaciones realizadas	Continuo		
Metas (Acumulado) 2018			
Ene-Mar	Abr-Jun	Jul-Sep	Oct-Dic
8	13	24	35
Resultados (Acumulado) 2018			
8			
Avance 2018			
100.00 %			
			
5.2. Porcentaje de compromisos cumplidos del calendario de cooperación deportiva	Discreto		
Metas (Por Período) 2018			
Ene - Dic			
1			
Resultados (Por Período) 2018			
Avance 2018			

Proyectos

Proyecto	Programado a Devengar	Ppto. Devengado	Fase Actual	Fecha de Fin	Avance Físico Planeado	Avance Físico Real
I002 Plan Operativo Anual de Gasto Corriente de la Dirección de Investigación, Desarrollo e Innovación Deportiva	34,429.60	0.00	Ejecución	31/12/2018	100.00 %	40.00 %
I003 Observatorio Ecuatoriano de Cultura Física y Ciencias Aplicadas	0.00	0.00	Ejecución	31/12/2018	0.00 %	0.00 %

Aprobado








Declaro la revisión de mi plan estratégico/operativo y doy por terminada la operación de mi plan

Del Pino Muriel, Santiago David
Titular/Responsable del Plan

Líder Metodológico

MD - Ministerio del Deporte > Viceministerio del Deporte > Subsecretaría de Desarrollo del Deporte > Dirección de Medicina del Deporte

Objetivo 2. Incrementar el seguimiento médico deportológico y formativo MEDIANTE la aplicación de la Medicina deportiva y sus ciencias aplicadas de forma integrada con el entrenamiento deportivo.

Indicador											Comportamiento	
2.1. Porcentaje de historias clínicas de deportistas levantadas											Continuo	
Metas (Acumulado) 2018												
Ene-Mar			Abr-Jun			Jul-Sep			Oct-Dic			
0.15			0.3			0.6			1			
Resultados (Acumulado) 2018												
0.1882												
Avance 2018												
125.47 %												
												
2.2. Porcentaje de certificados médicos de aptitud emitidos											Continuo	
Metas (Acumulado) 2018												
Ene-Mar			Abr-Jun			Jul-Sep			Oct-Dic			
0.15			0.3			0.6			1			
Resultados (Acumulado) 2018												
0.1882												
Avance 2018												
125.47 %												
												
2.3. Porcentaje de atención a requerimientos de chequeo deportológico.											Discreto	
Metas (Por Período) 2018												
Ene	Feb	Mar	Abr	May	Jun	Jul	Ago	Sep	Oct	Nov	Dic	
0.85	0.85	0.85	0.85	0.85	0.85	0.85	0.85	0.85	0.85	0.85	0.85	
Resultados (Por Período) 2018												
0.9453	0.8878	0.9604	0.8793	0.9681								
Avance 2018												
111.21 %	104.45 %	112.99 %	103.45 %	113.89 %								
												

Proyectos

Proyecto	Programado a Devengar	Ppto. Devengado	Fase Actual	Fecha de Fin	Avance Físico Planeado	Avance Físico Real
I002 Plan Operativo Anual de Gasto Corriente de la Dirección Medicina del Deporte	48,673.85	12,393.55	Ejecución	31/12/2021	100.00 %	20.00 %
I003 Adquisición e Implementación de un sistema informático para la digitalización de las Historias Clínicas	0.00	0.00	Ejecución	31/12/2019	32.00 %	8.00 %

Aprobado

Declaro la revisión de mi plan estratégico/operativo y doy por terminada la operación de mi plan

Hidalgo Gualán, Elida María
Titular/Responsable del Plan

Líder Metodológico